



Konjunkturbarometer nr. 1 2015

Velkommen til Danske Advokaters Konjunkturbarometer

Konjunkturbarometeret udkommer kvartalsvis baseret på advokatvirksomheders egen indrapportering til Danmarks Statistiks konjunkturbarometer.

Konjunkturbarometeret sammenstiller forventninger til eksisterende måned og forventningerne til de kommende tre måneder.

Virksomhedernes svar vægtes med en værdi, der svarer til deres gennemsnitlige antal fuldtidsansatte.

Indhold:

- Historisk analyse af branchens egne forventninger til konjunkturerne
- Aktuell forretningssituation og omsætning
- Forventninger til kommende tre måneders omsætning, beskæftigelse og kapacitetsudnyttelse
- Regionsopdelt forventninger

*Ved gengivelse af denne publikation er kildeangivelsen:
Kilde: Danske Advokater, Konjunkturbarometer nr.1 2015*

16-12-2015

For yderligere information

Øyvind Fagerstrand

Danske Advokater

T: +45 33 43 70 16

E: ofa@danskeadvokater.dk

Danske Advokaters konjunkturbarometer nr. 1

Velkommen til den første af en ny række analyser om konjunkturbevægelser i den danske advokatbranche. Konjunkturbarometret er udarbejdet af Danske Advokater på baggrund af data fra Danmarks Statistik. Formålet med analysen er at belyse den aktuelle situation på markedet for advokatydelse målt på bl.a. omsætning og beskæftigelse.

De statistiske begreber vil ikke blive forklaret i selve analyse, men derimod i afsnittet "Om Konjunkturbarometeret".


Yderligere information kan fås ved henvendelse til Forretningsudviklingschef Øyvind Fagerstrand, Danske Advokater, på tlf. +45 33 43 70 16 eller ofa@danseadvokater.dk

Om Konjunkturbarometeret

Konjunkturbarometeret for advokatbranchen bygger på datamateriale indhentet af Danmarks Statistik. Datamaterialet er udarbejdet på baggrund af et løbende udsendt spørgeskema til et repræsentativt udsnit af virksomheder i advokatbranchen. Virksomhederne bliver spurgt ind til den aktuelle forretningsituation¹, omsætning², samt hvilke forventninger de har til udviklingen de kommende 3 måneder på bl.a. omsætning og beskæftigelse³. Svarprocenten er tilstrækkelig høj, hvorfor konjunkturbarometeret hviler på et statistisk holdbart grundlag.

Virksomhedernes svar vægtes med en værdi, der svarer til deres gennemsnitlige antal fuldtidsansatte. De vægtede tal fra virksomhederne offentliggøres i procent (eksempelvis virksomheder der repræsenterer 5 pct. af den samlede beskæftigelse forventer større omsætning, virksomheder der repræsenterer 95 pct. af beskæftigelsen forventer en uændret omsætning og 0 pct. – ingen forventer mindre omsætning den pågældende periode sammenlignet med den foregående periode).

Nettotallet⁴ er en central størrelse i publikationen, og det er defineret som forskellen mellem procenttallene "større" og "mindre". Nettotallet kan derfor indikere den kommende trend i markedet. Nettotallet er dermed ikke et udtryk for størrelsen af væksten, men derimod en størrelse, der indikerer om væksten forventes at ville være positiv eller negativ. Eksempelvis hvis nettotallet er større end 0 forventes en positiv udvikling, og hvis nettotallet er negativt forventes en negativ udvikling.



¹ Definition: En vurdering af virksomhedens generelle situation baseret på egne markedsforventninger.

² Definition: Den aktuelle omsætning er en vurdering af salg/omsætning i den måned, hvor spørgeskemaet besvares.

³ Definition: Virksomhedens forventninger til omsætnings- og beskæftigelsesniveauet de kommende 3 måneder fra den dag spørgeskemaet besvares.

⁴ Beregning: Nettotal = "større" – "mindre".

Den sammensatte konjunkturindikator er den primære indikator for forventningerne til den kommende udvikling. Den er defineret som et simpelt gennemsnit af det aktuelle omsætningsniveau, den aktuelle forretningssituation samt forventninger til omsætningsniveauet.

Første publikation indeholder et historisk forløb af advokatvirksomhedernes egne forventninger til konjunkturerne. Kommende udgaver af Danske Advokaters konjunkturbarometer vil være baseret på en kvartalvis vurdering af konjunkturerne, hvorfor den udgives hvert kvartal. Fremtidige udgivelser vil således ikke indeholde historiske data.

Yderligere information om metoden findes her:

<http://dst.dk/da/Statistik/dokumentation/kvalitetsdeklarationer/konjunkturbarometer-for-serviceerhverv>

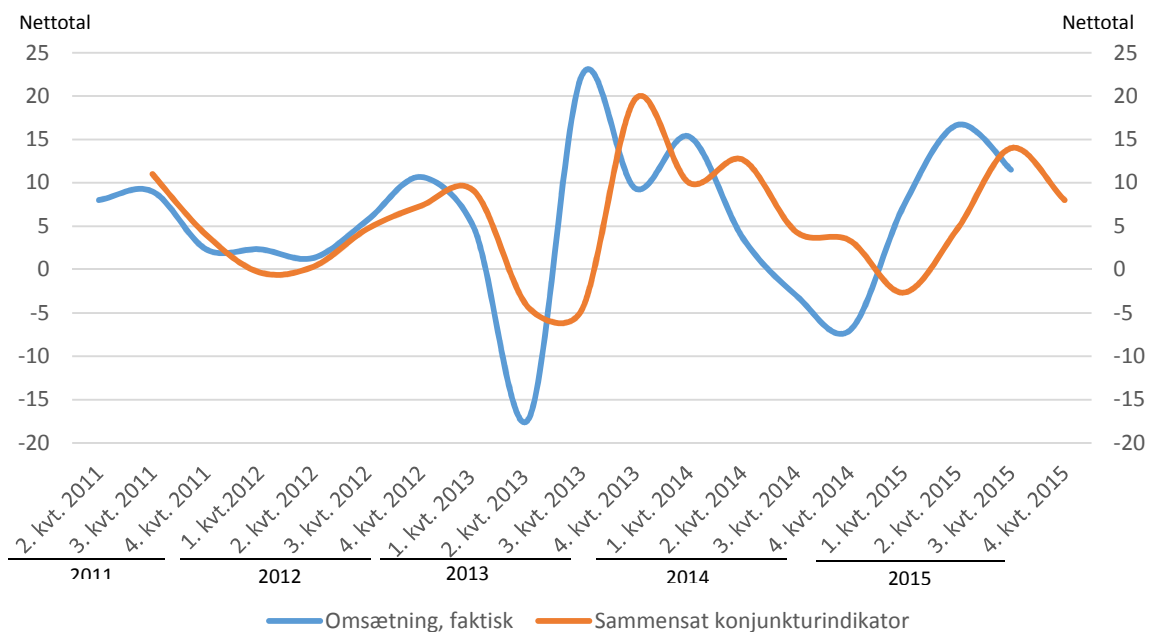
Den sammensatte Konjunkturindikator

Advokatbranchen har oplevet en gennemsnitlig årlig vækstrate på 3,7 pct. p.a. i perioden fra 2000 frem til 2014. Konjunkturindikatoren har ligeledes peget opad i perioden, hvilket betyder, at advokatvirksomhederne har haft en positiv vurdering og forventning af det juridiske marked. End ikke den økonomiske krise i 2009 kunne få barometeret til at pege nedad. Først i 2013 begynder konjunkturindikatoren at give markante udslag, hvor især 2013 har store udsving i forventningerne.

Figur 1 viser, hvordan den sammensatte konjunkturindikator har udviklet sig i perioden 2011-2015. Gennemsnitligt har nettotallet ligget på 5,6 i perioden, hvilket betyder, at der forventes en positiv udvikling. Endvidere er det interessant at bemærke, at "Omsætningen, faktisk" er næsten identisk med "Sammensat konjunkturindikator" i perioden 2. kv. 2011 – 1. kv. 2013. Herefter har det været sværere for advokatvirksomhederne at vurdere og aflæse de juridiske marked. Man kan også konstatere, at virksomhederne i vid udstrækning baserer fremtidige forventninger på den historiske omsætningsudvikling.

Vurderingen og forventningerne til 2015 er positive, hvor den sammensatte konjunkturindikator viser et gennemsnitligt nettotal på 12. Danske Advokaters egne prognoser for omsætningen i advokatbranchen i 2015, præsenteret i "Kvartalsstatistikken", peger dog på en næsten uændret omsætningen i forhold til 2014. Konjunkturindikatoren viser således et mere optimistisk billede.

Figur 1: Den sammensatte konjunkturindikator i perioden 2011-2015



Note: Den sammensatte konjunkturindikator er et simpelt gennemsnits af virksomhedernes vurdering af faktisk omsætning, forretningssituation og forventet omsætning

Nettotallet er forskellen mellem procenttallene for "mindre" og "større"

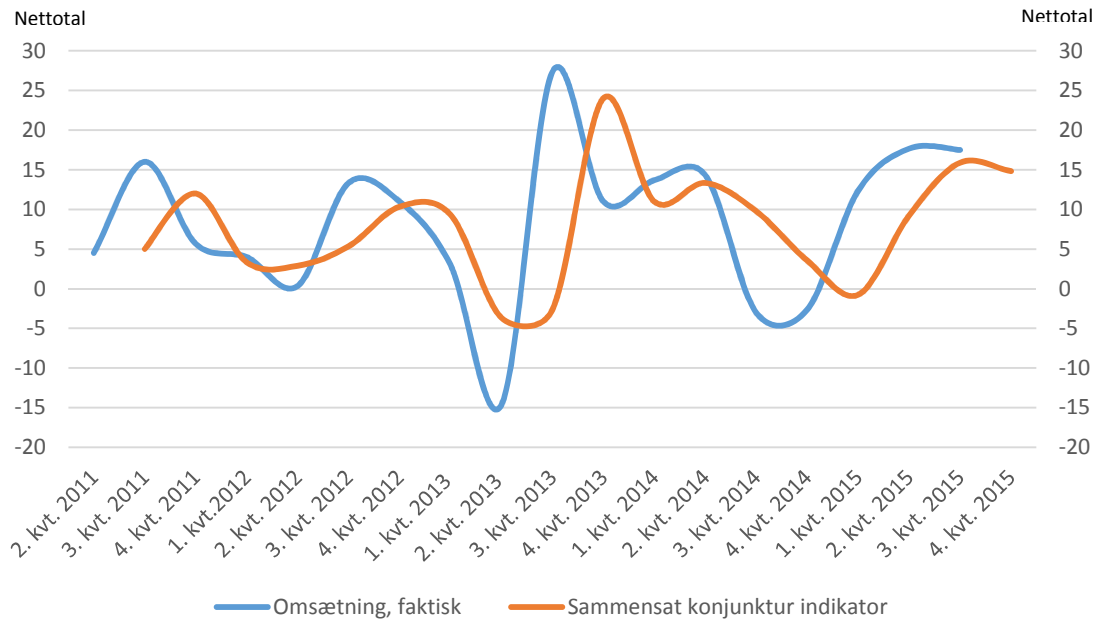
Kilde: Danmarks Statistik, Særkørsel

Hovedstadsregionen ser lysere på fremtiden

Figur 2 og Figur 3:

Hvis man sammenligner de to figurer, ses det tydeligt, at der er stor variation i forventningerne til fremtiden. Til sammenligning har Region Hovedstaden haft en gennemsnitlig konjunkturindikator på 7,9 imod Øvrige regioner på

Figur 2: Den sammensatte konjunkturindikator for Region Hovedstaden i perioden 2011-2015

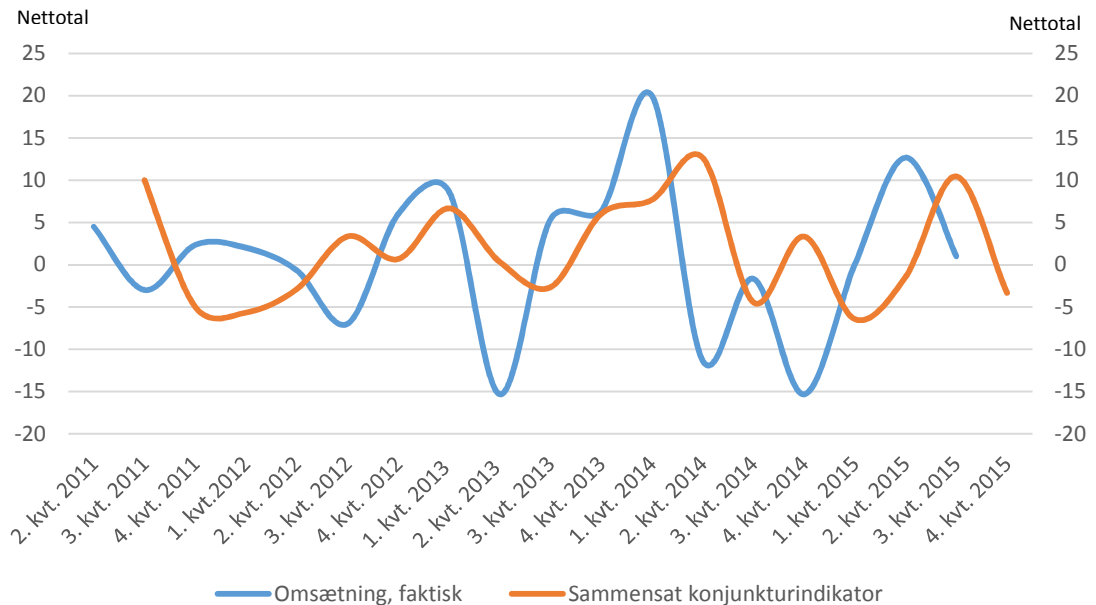


Note: Den sammensatte konjunkturindikator er et simpelt gennemsnit af virksomhedernes vurdering af faktisk omsætning forretningsituation og forventet omsætning.

Nettallet er forskellen mellem procenttallene for "mindre" og "større"

Kilde: Danmarks Statistik, Særkørsel

Figur 3: Den sammensatte konjunkturindikator for Øvrige Regioner i perioden 2011-2015



Note: Den sammensatte konjunkturindikator er et simpelt gennemsnit af virksomhedernes vurdering af faktisk omsætning, forretningsituation og forventet omsætning

Nettallet er forskellen mellem procenttallene for "mindre" og "større"

Kilde: Danmarks Statistik, Særkørsel

Virksomhedernes vurdering af den aktuelle forretningssituation

I tabel 1 præsenteres fordelingen af advokatvirksomhedernes svar på spørgsmålet om, hvordan de bedømmer deres aktuelle forretningssituation, som er en vurdering af virksomhedens generelle situation baseret på egne markedsforventninger.

Klart den største andel af branchen vurderer, at forretningssituationen er omtrent uændret. Nettallet varierer henover de seneste 3 måneder, og ender i et plus på 7, hvilket betyder, at der forventes en fremgang.

Tabel 1

Vurderingen af forretningssituation er ret varierende, men overvejende er forventningerne positive.

Tabel 1: Advokatvirksomhedernes vurdering af den aktuelle forretningssituation i den enkelte måned

Periode	Forretningssituation			
	Nettotal	Ringere	Omtrent uændret	Bedre
2015				
August	5	5	85	10
September	2	5	88	7
Oktober	13	0	87	13

Note: Nettallet er forskellen mellem procenttallene for "mindre" og "større"

Bemærkning: De præsenterede tal i tabellen er vurderingen af forretningssituationen den enkelte måned

Kilde: Danmarks Statistik, Særkørsel

Virksomhedernes forventninger til omsætning og beskæftigelse

Gennem de sidste 15 år har advokatvirksomhederne generelt oplevet vækst i omsætning såvel som beskæftigelse. Det kommende afsnit illustrerer virksomhedernes forventninger til omsætning og beskæftigelse.

Tabel 2

Forventningerne til både omsætning og beskæftigelse er overvejende positive i de tre måneder. Dog har Gruppen af virksomheder med 20-49 ansatte en negativ forventning til både omsætning og beskæftigelse i perioden.

Tabel 2: Forventninger til de aktuelle tre måneder august-oktober 2015 – fordelt på virksomhedsstørrelse

Omsætning					Beskæftigelse			
Ansatte	Mindre	Omtrent uændret	Større	Nettotal	Mindre	Omtrent uændret	Større	Nettotal
I alt	4	85	11	7	3	91	6	3
10-19	7	78	15	8	9	80	11	3
20-49	9	88	2	-7	4	96	0	-4
Over 50	0	87	13	13	0	93	7	7

Kilde: Danmarks Statistik, Særkørsel

Bemærkning: De præsenterede tal i tabellen er et simpelt gennemsnit af de tre måneder august, september og oktober

Tabel 3

Forventningen til omsætningen er meget positiv, hvor forventningen til beskæftigelsen er overvejende uændret.

Tabel 3: Forventninger til de aktuelle tre måneder august-oktober 2015

Periode	Omsætning				Beskæftigelse			
	Mindre	Omtrent uændret	Større	Nettotal	Mindre	Omtrent uændret	Større	Nettotal
2015								
August	5	84	11	6	1	98	1	0
September	5	87	8	3	6	85	9	3
Oktober	2	85	13	11	2	90	8	6

Note: Nettotallet er forskellen mellem procenttallene for "mindre" og "større"

Bemærkning: De præsenterede tal i tabellen er forventningen til den kommende måned

Kilde: Danmarks Statistik, Særkørsel

Tabel 4

Både omsætning og beskæftigelse er stigende.

Tabel 4: Vurderingen af omsætning og beskæftigelse i den nuværende måned – alle virksomheder

Periode	Omsætning				Beskæftigelse			
	Mindre	Omtrent uændret	Større	Nettotal	Mindre	Omtrent uændret	Større	Nettotal
2015								
August	5	83	12	7	1	98	1	0
September	8	81	11	3	5	79	16	11
Oktober	6	81	13	7	1	91	8	7

Note: Nettotallet er forskellen mellem procenttallene for "mindre" og "større"

Bemærkning: De præsenterede tal i tabellen er vurderingen af den nuværende måned

Kilde: Danmarks Statistik, Særkørsel

Tabel 5

Region hovedstaden forventer øget omsætning samt beskæftigelse. De øvrige regioner forventer et næsten uændret niveau.

Tabel 5: Forventninger til de aktuelle tre måneder august-oktober 2015 opgjort på regioner juni-august 2015

Region	Omsætning				Beskæftigelse			
	Mindre	Omtrent uændret	Større	Nettotal	Mindre	Omtrent uændret	Større	Nettotal
hovedstaden	1	88	11	10	1	93	6	4
Øvrige regioner	8	83	9	1	5	89	6	0

Note: Nettotallet er forskellen mellem procenttallene for "mindre" og "større"

Bemærkning: De præsenterede tal i tabellen er et simpelt gennemsnit mellem de tre måneder august, september og oktober

Kilde: Danmarks Statistik, Særkørsel

Den aktuelle kapacitetsudnyttelse i branchen

Generelt i hele perioden anvender advokatvirksomhederne næsten maksimal kapacitet på 91 pct. Samtidig mener virksomhederne, at der er mulighed for at øge kapaciteten, såfremt det er målsætningen.

Tabel 7: Kapacitetsudnyttelsen i branchen

Periode	Kan kapaciteten udvides*		Vurdering af kapacitets udnyttelse i den enkelte måned**
	Nej	Ja,	
2015			
August	24	76	93
September	33	67	94
Oktober	18	82	91

*Spørgsmålet hedder "Hvis efterspørgslen stiger, vil virksomheden så kunne øge aktiviteten inden for nuværende rammer"

** Vurdering af kapacitetsudnyttelsen i den enkelte måned

Kilde: Danmarks Statistik, Særkørsel