



Kvartalsstatistikken nr. 2 2014

Velkommen til Danske Advokaters kvartalsstatistik

Kvartalsstatistikken indeholder de seneste tal for advokatvirksomhedernes omsætning. Ud over omsætningstallene vil kvartalsstatistikken indeholde en beskrivelse af de seneste relevante tal fra Danmarks Statistik og andre relevante kilder.

I denne udgave fokuseres på advokatvirksomhedernes omsætning for sommeren 2014, som udviser en stigning i forhold til året før. Desuden sætter vi bl.a. et særligt fokus på produktiviteten i advokatbranchen samt omsætningen pr. årsværk.

Indhold:

- Sommeren 2014 bød på en omsætningsstigning på 88 mio. kr. i forhold til 2013
- Produktivitetsudviklingen i advokatvirksomheder og konkurrerende virksomheder
- Hvem øger omsætningen pr. beskæftigede i advokatbranchen?

For yderligere information

Øyvind Fagerstrand

Danske Advokater

T: +45 33 43 70 16

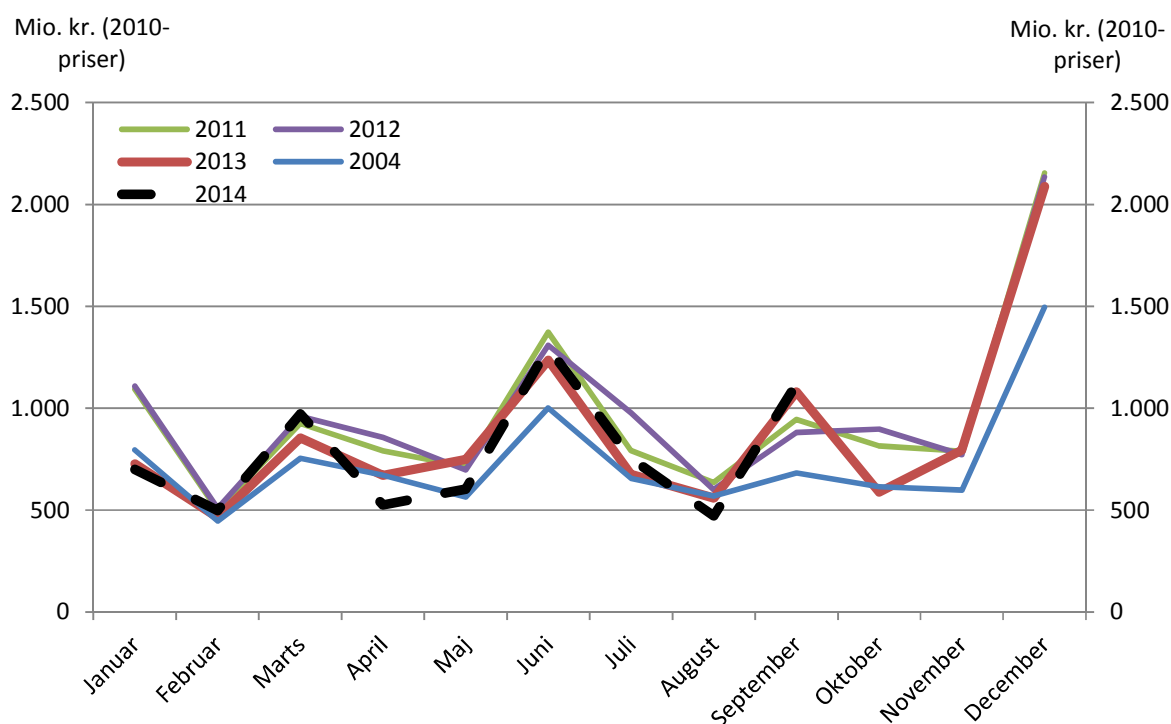
E: ofa@danskeadvokater.dk



Sommeren 2014 bød på en svag omsætningsstigning i forhold til 2013

I sommermånederne juni-september i 2014 steg omsætningen med 88 mio. kr. (2010-priser) i forhold til de samme fire måneder sidste år, hvilket svarer til en fremgang på ca. 2,5 pct., jf. figur 1. I de fire måneder var omsætningen på 3.639 mio. kr. (2010-priser) imod en omsætning på 3.550 mio. kr. (2010-priser) i samme periode sidste år. Månederne juni, juli og september bidrog positivt med en fremgang på 176 mio. kr. (2010-priser).

Figur 1: Advokatvirksomhedernes omsætning - månedstal



Opdateret d. 13. oktober 2014.

Kilde: Statistikbanken, tabel FIKS2, FIKS33 & PRIS7 (specialkørsel) samt egne beregninger¹. Omsætningstal er baseret på momsstatistikken.

Amn: Danmarksstatistik opdaterer løbende data grundet manglende indberetninger.

De markante udsving i omsætningen fra måned til måned, som ovenstående figur viser, skyldes advokatvirksomhedernes faktureringspraksis. Bemærk dog, at faktureringspraksissen er stort set den samme fra år til år. Således bliver knap 40 pct. af omsætningen hvert år faktureret i årets sidste kvartal.

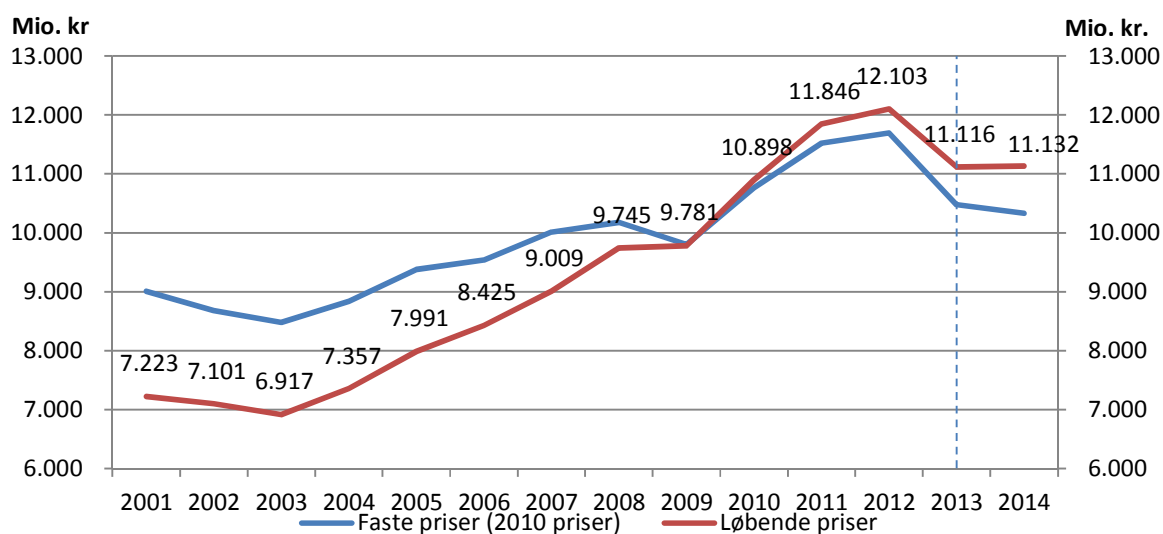
¹ Vi er i løbet af 2012 blevet opmærksomme på, at der i data optræder et firma med en væsentlig omsætning, som ikke er en advokatvirksomhed. Vi har rensset data, og deraf følger en lille nedskrivning i forhold til tidligere udgaver af Kvartalsstatistikken.

Helåret 2014 estimeres til at blive tæt på status quo

Til trods for det kraftige fald i 2013 på godt 10 pct. og nedgangen i 2009 har branchen samlet set oplevet en vækst i omsætningen siden 2000. Den gennemsnitlige årlige vækstrate fra 2001 til 2013 er 3,6 pct. p.a. Det svarer til en gennemsnitlig årlig realvækstrate på 1,2 pct. (2010-priser), hvilket er højt i forhold til sammenlignelige brancher og erhvervslivet generelt. Danske Advokaters prognose for helåret 2014 estimerer et omsætningsfald på ca. 1 pct. i 2014 (2010-priser), hvilket vil svare til status quo i løbende priser. Prognosen er baseret på omsætningen fordelt over året, data fra momsstatistikken og de seneste års udvikling. Prognosen er mere positiv end forventet i Kvartalsstatistik nr. 1 2014, hvilket primært skyldes omsætningsstigningen i juni - september.

Figur 2 viser den årlige omsætningsudvikling i henholdsvis faste og løbende priser. Tillige viser den Danske Advokaters estimat for hele 2014.

Figur 2: Advokatvirksomhedernes omsætning – årstotaler



Opdateret d. 13. oktober 2014. Anm.: Mindre databrud fra 2010 til 2011. Se Kvartalsstatistik nr.1 2011

Kilde: Statistikbanken, tabel FIKS2, FIKS33 & PRIS7 (specialkørsel) samt egne beregninger². Helårsestimatet bygger på Danske Advokaters egen prognosefremskrivning. Den bygger på et estimat vægtet med udviklingen de seneste 2 år. Indikeres ved den stiplede linje

Anm: Realomsætningen er den nominelle omsætning justeret for prisudviklingen på advokatydelse over tid.

² Vi er i løbet af 2012 blevet opmærksomme på, at der i data optræder et firma med en væsentlig omsætning, som ikke er en advokatvirksomhed. Vi har rensset data og som følge heraf foretaget en lille nedskrivning i forhold til tidligere udgaver af Kvartalsstatistikken.

Produktivitetsudviklingen i advokatvirksomheder og konkurrerende virksomheder

Produktivitet³ er et udtryk for værdiskabelsen i en virksomhed målt i forhold til ressourceindsatsen. Et mål for arbejdskraft-produktiviteten er at holde værditilvæksten op imod, hvor mange årsværk der har medvirket til at skabe værditilvæksten. Produktivitet siger noget om, hvilke brancher der er konkurrencedygtige og langtidsholdbare. En positiv produktivitetsudvikling er en indikator for en sund, stærk og holdbar branche.

Tabel 1: Produktivitetsudviklingen i udvalgte brancher

Brancher	2000	...	2009	2010	2011	2012	Vækst 2000-2012	Gns. Årlig vækst
Advokatvirksomhed	672	...	853	901	934	944	41%	3%
Ejendomsmægler	644	...	538	690	619	715	11%	1%
Revision og bogføring	601	...	600	613	588	599	0%	0%
Virksomhedskonsulent	642	...	580	635	658	731	14%	1%
Anden vidensservice	424	...	406	404	411	384	-9%	-1%

Kilde: Statistikbanken, Regnskabsstatistikken samt PRIS71 samt egne beregninger.

Definition: Værditilvækst/ antal årsværk

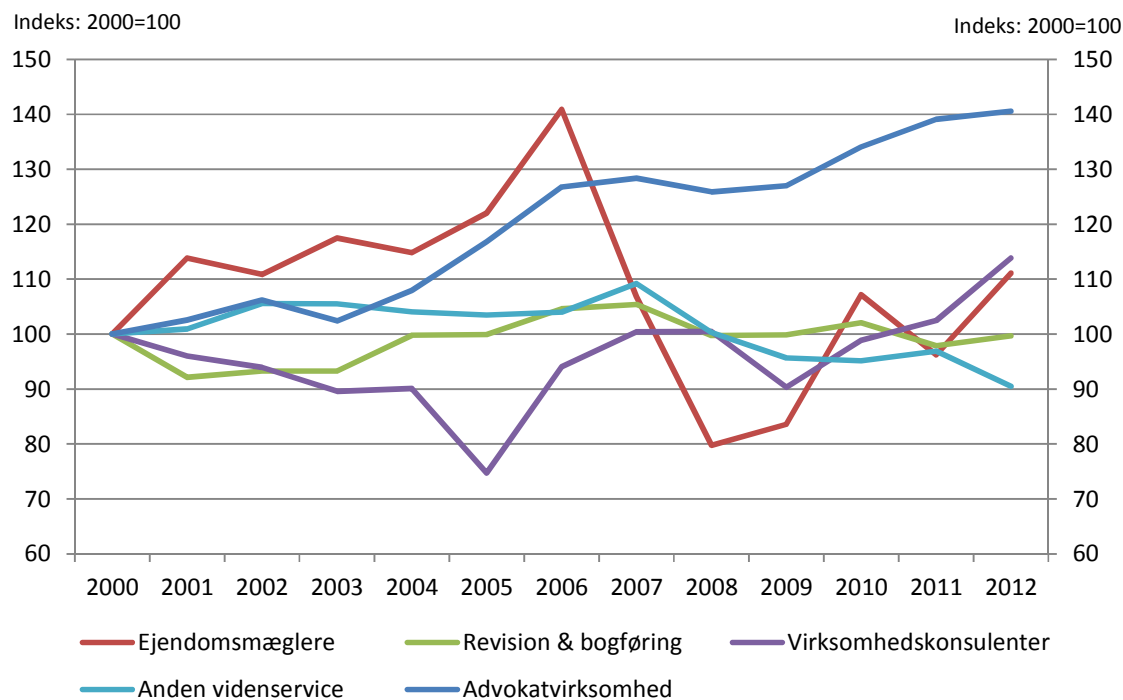
Bemærkning: Det skal bemærkes, at værditilvæksten er deflateret med nettoprisindekset 2010-priser

Produktiviteten i advokatbranchen er steget med 41 pct. i perioden 2000- 2011, jf. tabel 1, hvilket er en meget høj stigning i forhold til de andre brancher. Det er værd at bemærke, at advokatbranchen har øget sin produktivitet med en gennemsnitlig årlig vækstrate på 3 pct. i modsætning til fx revisionsbranchen, der ikke har øget sin produktivitet igennem de sidste 12 år.

Produktivitetsudviklingen i advokatbranchen har været jævnt stigende i perioden 2000 – 2012, jf. figur 3. De øvrige brancher i sammenligningen har haft en mere volatil produktivitetsudvikling, hvor det blandt andet er tankevækkende, at arbejdskraftproduktiviteten i ejendomsmæglerbranchen toppede allerede i 2006, hvilket var to år før ejendomsmarkedet for alvor vendte.

³ Definition af produktivitet, som det normalt beregnes:
$$\frac{\text{Værditilvækst (omsætning - driftsomkostninger)}}{\text{antal årsværk}}$$

Figur 3: Produktivitetsudviklingen i udvalgte brancher



Kilde: Statistikbanken, Regnskabsstatistikken samt PRIS71 samt egne beregninger.

Helhedsbilledet af produktiviteten er meget entydigt. Advokatbranchen skiller sig ud med en høj produktivitetsvækst, mens det ser ud til, at de øvrige serviceerhverv har en mere afdæmpet udvikling. Der er flere faktorer, der har været positive produktivetsdrivere i advokatbranchen. De primære faktorer er ifølge Danske Advokater:

- De øgede stordriftsfordele i branchen
- Den øgede specialisering i branchen
- Ændringer i personale demografien i advokatbranchen. Der er flere højtuddannede end tidligere jf. Kvartalsstatistikken nr. 1 2014
- Den øgede udnyttelse af IT-værktøjer og videndeling

Hvem øger omsætningen pr. beskæftiget i advokatbranchen?

I det følgende ser vi nærmere på omsætningen pr. fuldtidsansat fordelt på virksomhedsstørrelse. Begrebet omsætning pr. fuldtidsansat benyttes som et nøgletal for at belyse hvor væksten i omsætning primært kommer fra.

Tabel 2: Omsætningen pr. fuldtidsansat

Omsætning pr. fuldtidsansatte i mio. kr.	2000	2005	2006	2007	2008	2009	2010	2011	2012
Top 5 advokatvirksomheder	1,76	1,77	1,77	1,85	2,05	2,03	1,80	1,73	1,72
Top 6-10. advokatvirksomheder	1,31	1,56	1,78	1,79	1,39	1,38	1,41	1,62	1,75
Øvrige virksomheder med 50+ mio. i omsætning	1,31	1,22	1,44	1,38	1,22	1,17	1,29	1,34	1,44
Virksomheder med 10-50 mio. i omsætning	1,00	0,98	1,04	1,06	0,95	0,98	1,08	1,06	0,98
Virksomheder med 1-10 mio. i omsætning	0,89	1,03	1,07	1,10	1,06	1,07	1,24	1,24	1,20

Kilde: Regnskabsstatistikken (særkørsel) samt egne beregninger

Bemærkning: Omsætning pr beskæftigede, er opregnet til 2010-priser. Tabellen er udarbejdet på baggrund af koncentrationsindekset

Tabel 2 viser, at top 5 advokatvirksomheder i gennemsnit har været i stand til at omsætte for ca. 1,7 mio. kr. pr. fuldtidsansat i perioden 2000 til 2012 med små variationer. Det må siges at være højt sammenlignet med de øvrige grupper, idet top 6-10 advokatvirksomheder dog er nået op på samme niveau som top 5 advokatvirksomheder i 2012.

En anden gruppe, som ligeledes skiller sig positivt ud, er mindre virksomheder med 1-10 mio. kr. i omsætning. Denne gruppe har formået at øge omsætning med 34,8 pct. pr. fuldtidsansat i perioden 2000-2012. Årsagen bag denne udvikling er, at deres omsætning i absolutte tal i hele perioden har været stabil, hvorimod antallet af fuldtidsansatte er faldet perioden igennem.

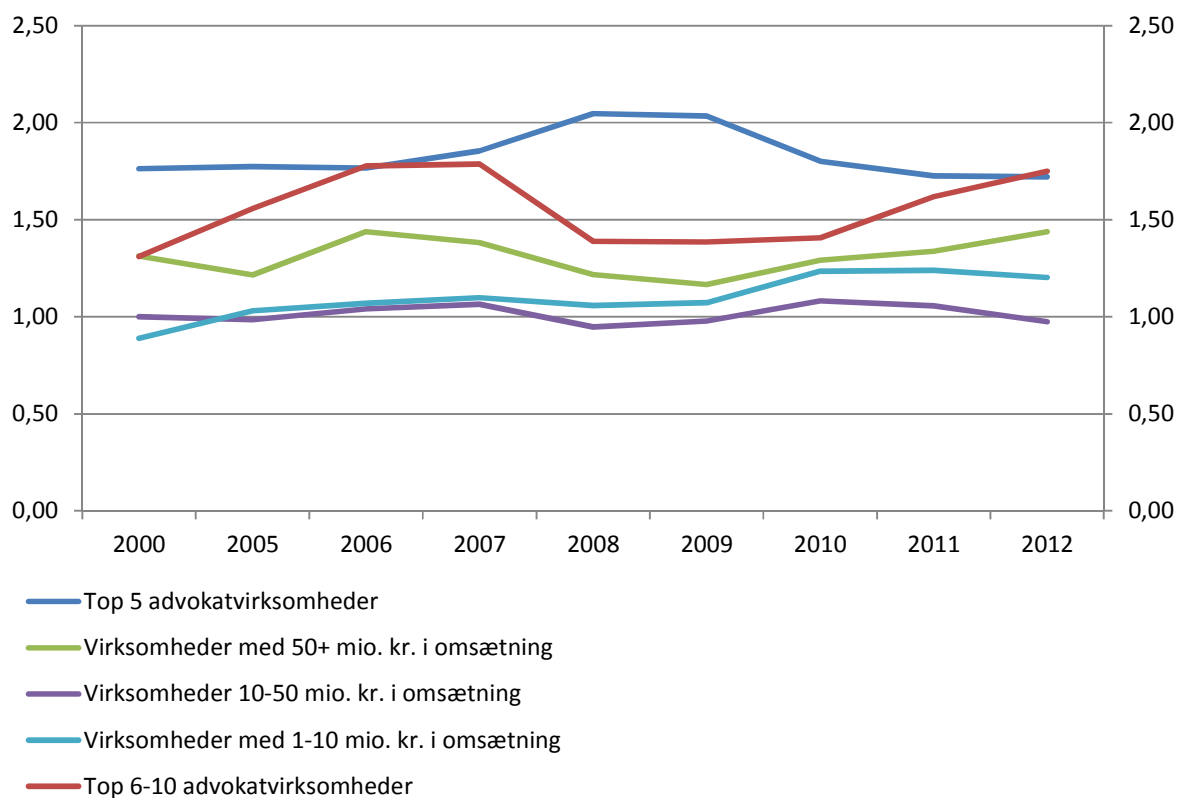
Generelt set har alle grupper af virksomhederne øget omsætningen siden år 2000; dog med væsentligt indbyrdes forskelle. De tre grupper, som har bidraget mest til branchens omsætningsstigning, er top 5 advokatvirksomheder, top 6-10 advokatvirksomheder samt virksomheder med 1-10 mio. kr. i omsætning.

Udviklingen i omsætning pr. fuldtidsansat over perioden fremgår af figur 5 på næste side.

Figur 5: Omsætning pr. fuldtidsansat

Omsætning pr. årsværk i mio. kr.

Omsætning pr. årsværk i mio. kr.



Kilde: Regnskabsstatistikken (særkørsel) samt egne beregninger