

Kvartalsstatistik nr.1 2011

Velkommen til Danske Advokaters kvartalsstatistik

Kvartalsstatistikken indeholder de seneste tal for advokatvirksomhedernes omsætning inklusiv en fremskrivning for resten af året. Ud over omsætningstallene vil kvartalsstatistikken indeholde en beskrivelse af de seneste relevante tal fra Danmarks Statistik.

I denne første udgave fokuseres på privatforbrug af advokatydelse samt tal for jurauddannelsen. Kvartalsstatistikken vil tillige fokusere på nye analyser fra eksterne kilder, der kan have relevans for advokatbranchen. Senest har det der tidligere hed Økonomi- og Erhvervsministeriet analyseret branchernes produktivitet.

Indhold:

- Advokatvirksomhedernes omsætning
- Det private forbrug af advokatydelse
- Jurauddannelsen i tal
- Produktivitetsanalyse af brancherne fra Økonomi- og Erhvervsministeriet

*Ved gengivelse af denne publikation skal kildeangivelsen være:
Kilde: Danske Advokater, Kvartalsstatistik nr.1 2011*

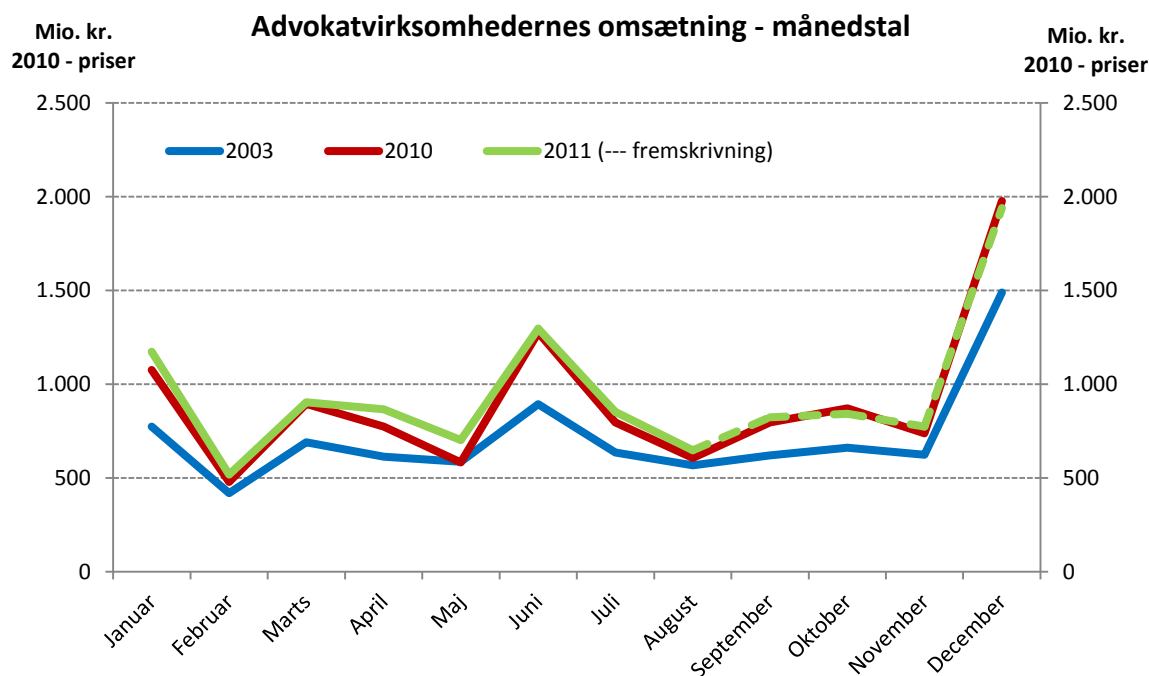
For yderligere information
Øyvind Fagerstrand
Danske Advokater
T: +45 33 43 70 16
E: ofa@danskeadvokater.dk



Advokatvirksomhedernes omsætning

I de første otte måneder af 2011 var omsætningen i de danske advokatvirksomheder 475 mio. kr. højere end i samme periode sidste år. Fremskrives udviklingen baseret på tallene fra de seneste 12 måneder, vil den samlede omsætning for 2011 blive 11,3 mia. kr.¹, hvilket er 473 mio. kr. mere end i 2010. Af de 473 mio. kr. skyldes de ca. 81 mio. kr.² ophævelsen af momsfrigtagelsen for ejendomsadministration, da statistikken er baseret på momsindberetninger. Dermed forventes den faktiske stigning i omsætningen baseret på vores fremskrivning at blive 392 mio. kr., svarende til en realvækst på 3,6 pct. Udviklingen i årstotaler vises på næste side.

De markante udsving i omsætningen fra måned til måned, som nedenstående figur viser, skyldes advokatvirksomhedernes faktureringspraksis. Således er månederne januar, juni og december særligt omsætningstunge i forhold til de resterende.



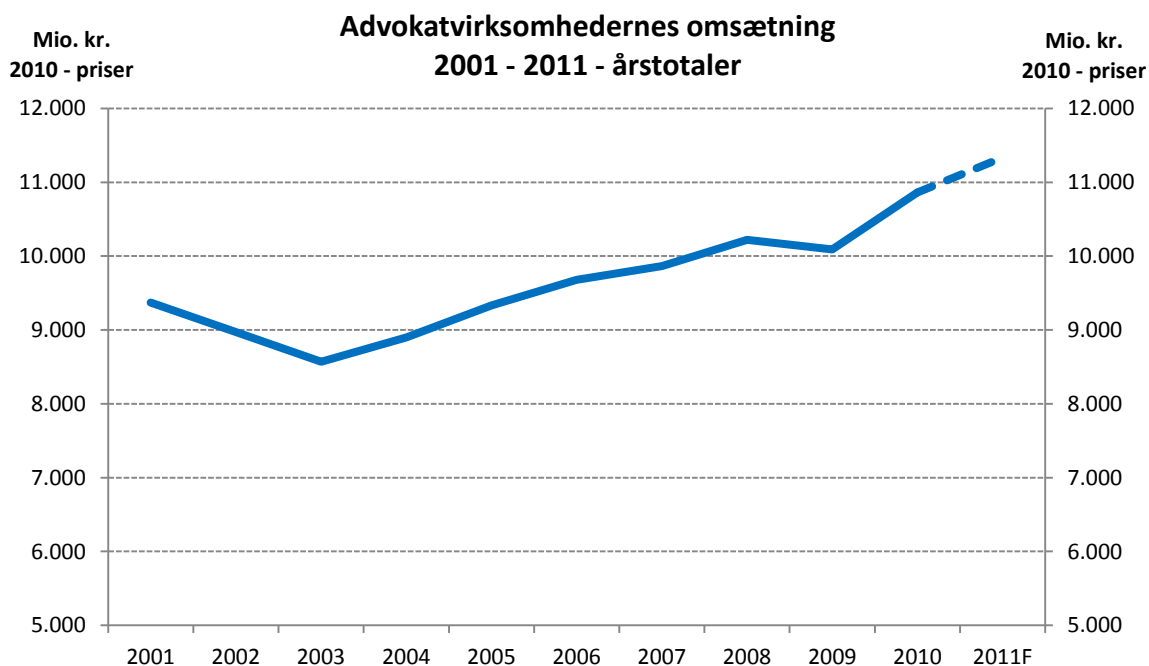
Opdateret d. 19. oktober 2011.

Kilde: Statistikbanken, tabel FIKS2 & PRIS7 samt egne beregninger.

¹ Tal for omsætningen er i 2010-priser.

² En beregning fra Ejendomsforeningen Danmark viser, at ca. 9 pct. af det danske udlejningsmarked administreres af advokater. Tal fra Skat ifm. Forårspakke 2.0 viser samtidig, at ophævelsen af momsfrigtagelsen for ejendomsadministration medfører et skatteprovenu på 180 mio. kr. Dermed må det samlede marked for ejendomsadministration være 180 mio. kr. / 0,2 = 900 mio. kr. inkl. moms. Hvorved 900 mio. kr. * 0,09 = 81 mio. kr. er advokatbranchens markedsandel.

Nedenstående figur viser udviklingen i advokatvirksomhedernes omsætning siden 2001. I 2001 lå omsætningen på knap 9,4 mia. kr., mens omsætningen var ca. 8,6 mia. kr. i 2003, da den var lavest. Siden 2003 har advokatvirksomhederne oplevet en realvækst i omsætningen med undtagelse af 2009. Således har den samlede realvækst fra 2003 til 2010 været 27 pct., svarende til en årlig realvækst på 3,5 pct. I faste priser er det en omsætningsstigning på knap 2,3 mia. kr. En fremskrivning af de seneste 12 måneders omsætning viser, som nævnt, at omsætningen i 2011 forventes at blive ca. 11,3 mia. kr.



Opdateret d. 19. oktober 2011.

Kilde: Statistikbanken, tabel FIKS2 & PRIS7 samt egne beregninger.

Bemærk at omsætningen er defineret som det indenlandske salg, da Danmark Statistik på nuværende tidspunkt ikke kan levere tal for det udenlandske salg. Dette gør sig gældende i dette og i næste afsnit. I 2009 udgjorde det udenlandske salg for advokatvirksomheder kun 3,5 pct. af det samlede salg.

Det private forbrug af advokatydelser

Produktstatistikken fra Danmarks Statistik³ viser, at privatpersoner og organisationer siden den første offentliggørelse i 2003, i gennemsnit har stået for 26 pct. af advokatvirksomhedernes omsætning. Den seneste observation er 25 pct. i 2008, hvilket i 2010 tal ved samme andel, svarer til en omsætning på ca. 2,7 mia. kr. Som nedenstående figur viser, har omsætningen fra privatpersoner og organisationer været relativt kontant siden 2001, med undtagelse af 2005, hvor andelen var 22 pct. svarende til ca. 2 mia. kr.⁴ Omsætningsfaldet i 2005 skyldes blandt andet, at der skete et direkte fald i omsætningen fra privat rådgivning, strafferet, og civile retssager⁵.

De to resterende klientgrupper, virksomheder og den offentlige sektor, stod for hhv. 70 pct. og 5 pct. af advokatvirksomhedernes omsætning i 2008. Forbliver omsætningsandelene konstante, svarer det til en omsætning på hhv. 7,6 mia. kr. og 0,5 mia. kr. i 2010.



Opdateret d. 19. oktober 2011.

Anm.: * Beregning (se fodnote).

Kilde: Statistikbanken, tabel PRDST608 & PRDST808 samt egne beregninger.

³ Jf. "Nyt fra Danmarks Statistik" nr. 451 den 7. oktober 2009 om serviceerhverv. Bemærk, at det ikke er muligt at adskille organisationer og privatpersoner.

⁴ Årstallene i figuren markeret med * betyder, at andelen er beregnet. Året 2007 er middelværdien af 2006 og 2008, mens andelen i de resterende beregningsår er lig nærmest offentliggjorte år.

⁵ Detaljeret omsætningsudvikling kan findes hos Danmarks Statistik, tabel PRDST808, men vil blive uddybet i en af de kommende Kvartalsstatistikker, når tal for 2010 bliver offentliggjort.

På baggrund af Danmarks Statistiks Forbrugsundersøgelse viser egne beregninger, at knap 18 pct. af advokatvirksomhedernes omsætning kan tilskrives privatpersoner. Det betyder, at markedet for private advokatydelser udgjorde knap 2 mia. kr. i 2010. Beregningen er baseret på en række repræsentative stikprøver foretaget af Danmarks Statistik, hvor husstandene bl.a. skal svare på forbruget af advokatydelser. Stikprøverne i perioden 2001-2008 viser, at en gennemsnitlig husholds forbrug i 2010-priser årligt har været:

- Advokatydelser ej vedr. bolig: 372 kr.
- Rådgivning i forb. med ejendomshandel af ejerbolig: 235 kr.
- Rådgivning i forb. med ejendomshandel af fritids- og andelsbolig: 62 kr.

På baggrund af Produktstatistikken og Forbrugsundersøgelsen, kan privatmarkedet for advokatydelser i 2010 estimeres til:

Estimation af privatmarkedet i 2010 ⁶	2010-priser mio. kr.	pct.vis andel
Advokatydelser ej vedr. bolig i alt	1.083	56 %
Rådgivning i forb. med ejendomshandel af ejerbolig	683	35 %
Rådgivning i forb. med ejendomshandel af fritids- og andelsbolig	178	9 %
Rådgivning i forb. med ejendomshandel i alt	861	44 %
Privatmarkedet i alt	1.945	100 %

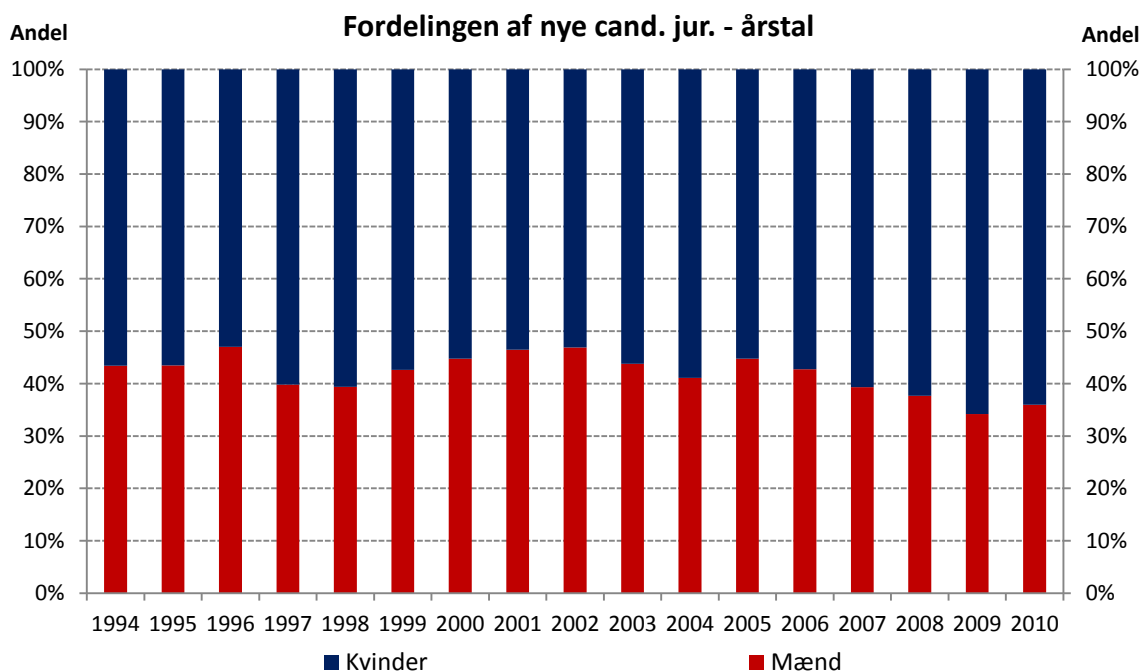
Kilde: Danske Advokater

Jurauddannelsen i tal

Danmarks Statistik har offentliggjort tal for jurauddannelsen i 2010. Tallene viser, at 449 kvinder og 252 mænd har fået titlen cand. jur. pr. 1. oktober 2010, svarende til en fordeling på hhv. 64 pct. og 36 pct. Det samlede antal nye cand. jur., er fra 2009 til 2010 vokset fra 684 til 701, mens andelen af mænd er vokset med 2 pct.-point. Således vokser andelen af kvinder, der blev cand. jur., ikke længere.

⁶ Estimationen er lavet på baggrund af husstandenes forbrug af advokatydelser i perioden 2001-2008 og den samlede omsætning i de pågældende år. Andelen er herefter ganget på omsætningen i 2010. Eksempel: Summen af "Rådgivning ej vedr. bolig i alt" fra 2001-2008 divideret med summen af den samlede omsætning fra 2001-2008 ganget med omsætningen i 2010: 6,2 mia. kr. / 62,5 mia. kr. * 10,9 mia. kr. = 1.083 mio. kr.

Siden 2007 har andelen af kvinder, der blev cand. jur. været over 60 pct. Den udvikling ser således ud til at fortsætte, da andelen af kvinder der påbegynder kandidatdelen de sidste ni år, har været over 60 pct. Nogle år knap 65 pct. På længere sigt er udviklingen den samme, da tilgangen på den juridiske bacheloruddannelse, ligesom kandidatdelen, de seneste år har haft over 60 pct. kvinder. Samlet set har tilgangen på den juridiske bacheloruddannelse aldrig været større, da hele 1.400 personer blev indskrevet i 2010.



Opdateret d. 19. oktober 2011.

Kilde: Statistikbanken, tabel U38.

Samtidig viser de foreløbige opgørelser for 2011, at endnu flere har fået tilbud om en studieplads på den juridiske bacheloruddannelse i 2011. Således kan tilgangen i 2011 blive 1.467 personer⁷.

Fuldførelsesprocenten⁸ på hhv. bachelor- og kandidatuddannelsen var i det seneste offentliggjorte år, 2009, hhv. 71 pct. og 95 pct. Forbliver fuldførelsesprocenten for kandidatdelen konstant, betyder det, at ca. 900 personer i 2012 vil få titlen cand. jur.

⁷ Jf. "UddannelsesGuiden":

www.ug.dk/uddannelser/universitetsuddannelser/bacheloruddannelser/samfundsvidenskabeligebacheloruddannelser/forvaltningmv/jura.aspx#fold6

⁸ Jf. Undervisningsministeriets Statistikbank, som er baseret på institutionernes indberetninger til Danmarks Statistik og UNI•C Statistik & Analyse samt deres egne beregninger.

Branchernes produktivitet

Økonomi- og Erhvervsministeriet den 17. marts 2011⁹

En analyse fra det tidligere Økonomi- og Erhvervsministeriet måler brancherne på to parametre, aktuel arbejdsproduktivitet opgjort i 2007 og gennemsnitlig årlig realvækst i arbejdsproduktiviteten fra 1995-2007. Brancherne er herefter inddelt i fire kategorier, idet realvæksten i arbejdsproduktiviteten kan være højere eller lavere end gennemsnittet, og arbejdsproduktivitetsniveauet kan være over eller under gennemsnittet.

Advokatbranchen bliver af analysen kategoriseret som værende en højproduktiv branche med lav vækst i arbejdsproduktiviteten. Nærmere bestemt viser beregningerne, at advokatbranchens arbejdsproduktivitetsniveau lå 53,4 pct. over gennemsnittet i 2007 og derfor betegnes som højproduktiv. At branchen anses for at have en lav realvækst i arbejdsproduktiviteten, skyldes den gennemsnitlige årlige realvækst fra 1995-2007. Den var 0,8 pct., mens brancherne under et oplevede en realvækst på 1,02 pct. Med andre ord, har realvæksten i advokatbranchen været ca. 0,2 pct.-point lavere end gennemsnittet. Advokatbranchen er ikke desto mindre en af tre brancher, der med blot en mindre fremgang i realvæksten i arbejdsproduktivitetsniveauet fra 1995-2007, kan kalde sig for en højproduktiv branche med høj arbejdsproduktivitetsvækst.

Anderledes ser det ud for revisionsvirksomhederne, som ifølge analysen har oplevet en negativ årlig realvækst på 1,2 pct., mens arbejdsproduktivitetsniveauet lå 20,2 pct. over gennemsnittet mod advokatbranchens 53,4 pct. i 2007. Så til trods for at advokat- og revisionsvirksomhederne er kategoriseret i samme gruppe, er der væsentlige forskelle i produktiviteten. Analysen oplyser desuden, at advokatvirksomhederne stod for 0,4 pct. af de samlede præsterede arbejdstimer i 2007, mens revisionsvirksomhederne stod for 0,8 pct.

Sammenstilles disse tal med branchens omsætningsudvikling, indtjening og antal medarbejdere understreger dette, at advokatbranchen såvel omsætter mere, har højere indtjening og en højere produktivitet per medarbejder end i revisionsbranchen.

Bemærk at analysen ikke afspejler den økonomiske krises betydning for henholdsvis lav- og højproduktive brancher.

⁹ Kilde: <http://oem.dk/publikationer/2011/okonomisk-analyse-branchernes-produktivitet>.