

## Omsætning og vækst

14.027      6,7%

- Totalmarkedet for advokatydelser er estimeret til 14 mia. kr. i 2019. Siden 2016 er omsætningen vokset med 6,7%.

## Eksport og Import

5,6%      5,7%  
Eksport      Import

- I perioden 2005 - 2018 steg eksporten gennemsnitligt med 5,6%, mens importen steg med 5,7%. Fra 2005 til 2018 var eksporten i gennemsnit ca. 1,2 mia. kr., mens importen var 1,05 mia. kr.

## Virksomheder

1.537 Advokatvirksomheder i alt

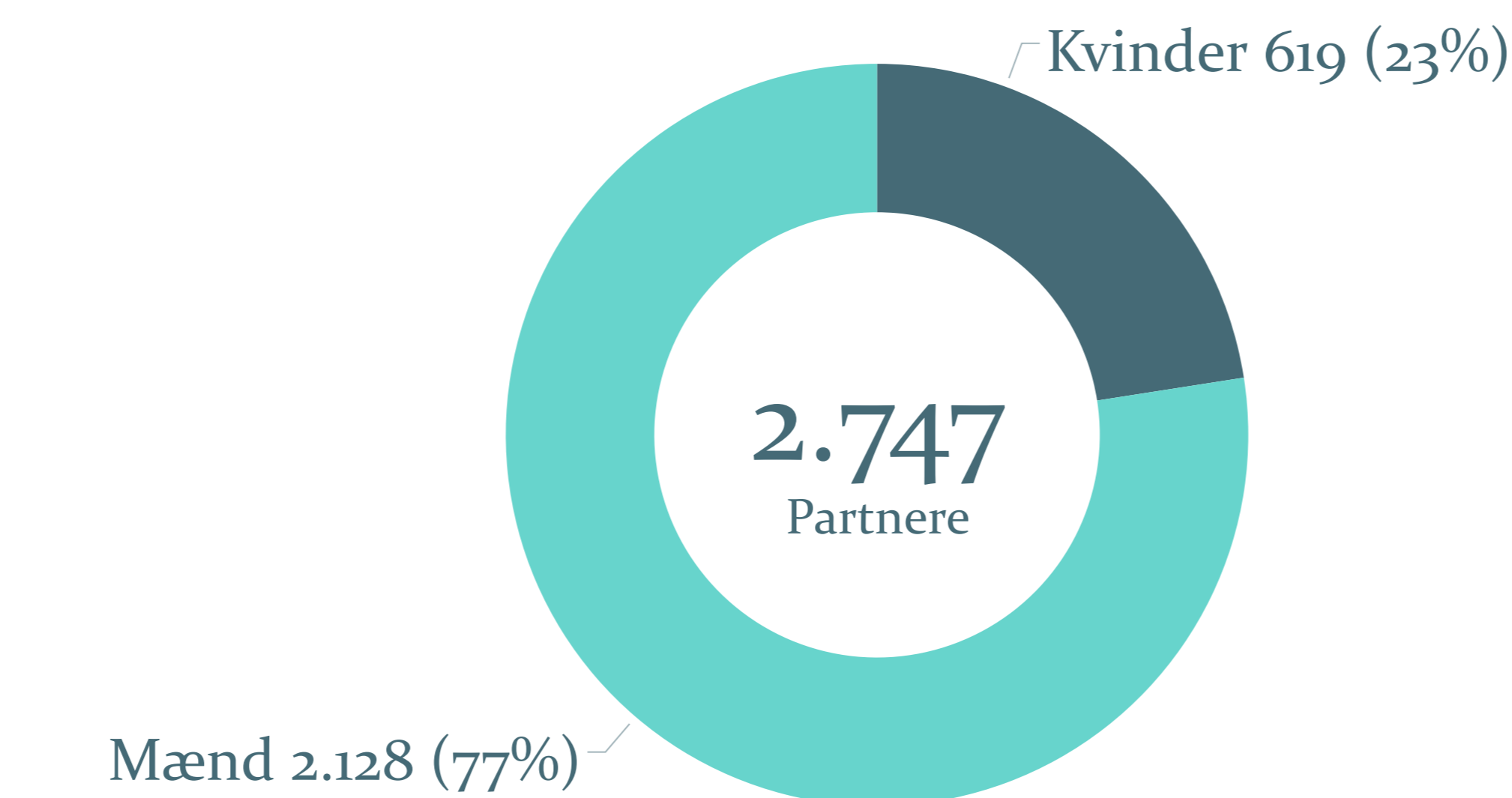
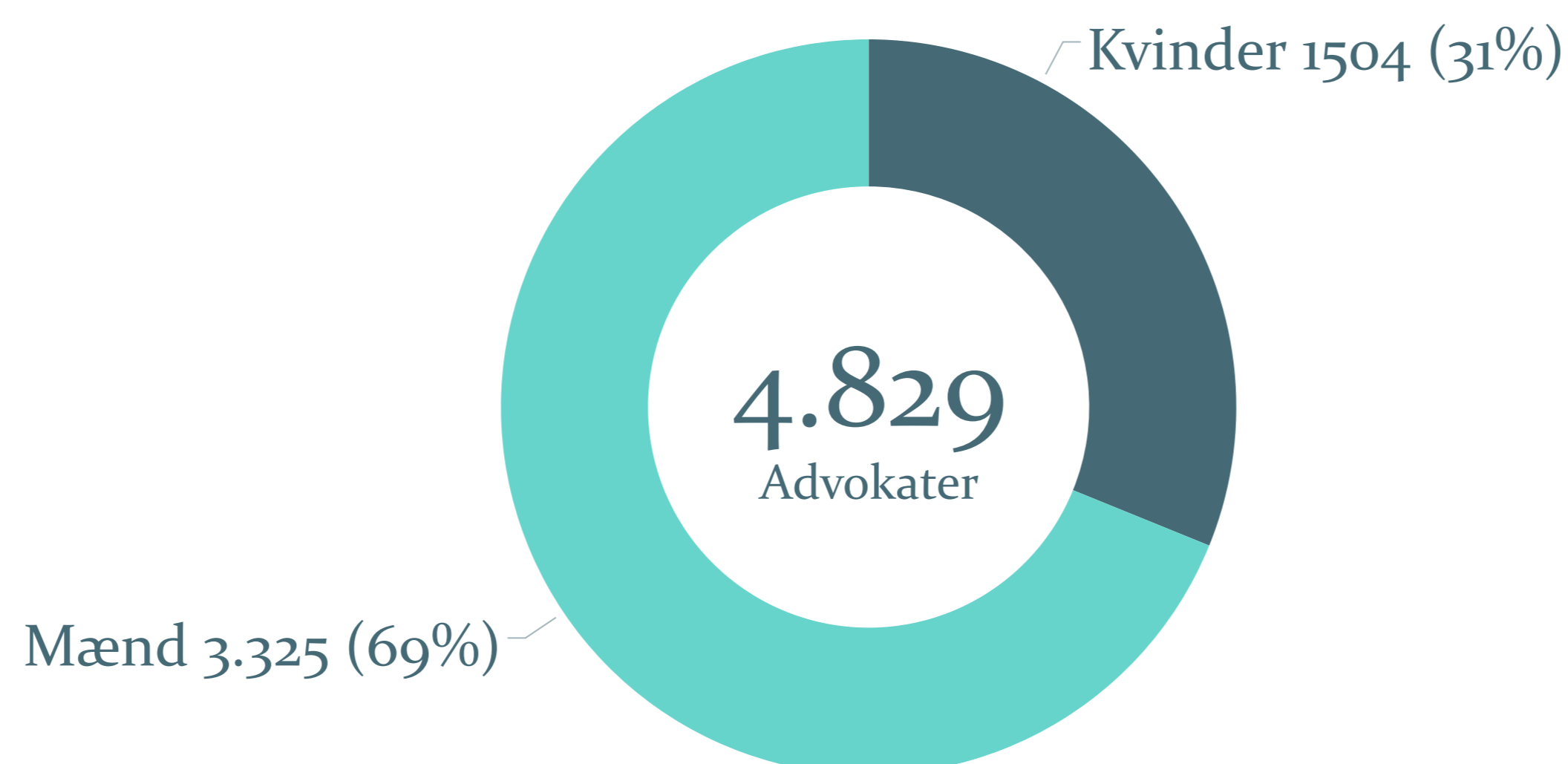
- 1.338 1-3 advokater beskæftiget
- 114 4-7 advokater beskæftiget
- 62 8-24 advokater beskæftiget
- 16 25-100 advokater beskæftiget
- 7 +100 advokater beskæftiget

- Advokatbranchen består primært af virksomheder med op til 7 advokater. 1.074 af disse virksomheder er "enkeltmandsvirksomheder", hvor kun én advokat er beskæftiget.

## Beskæftigede i branchen

- 4.829 Beskæftigede advokater
- 2.747 Advokatpartnere
- 1.298 Advokatfuldmægtige

## Advokaters kønsfordeling i branchen

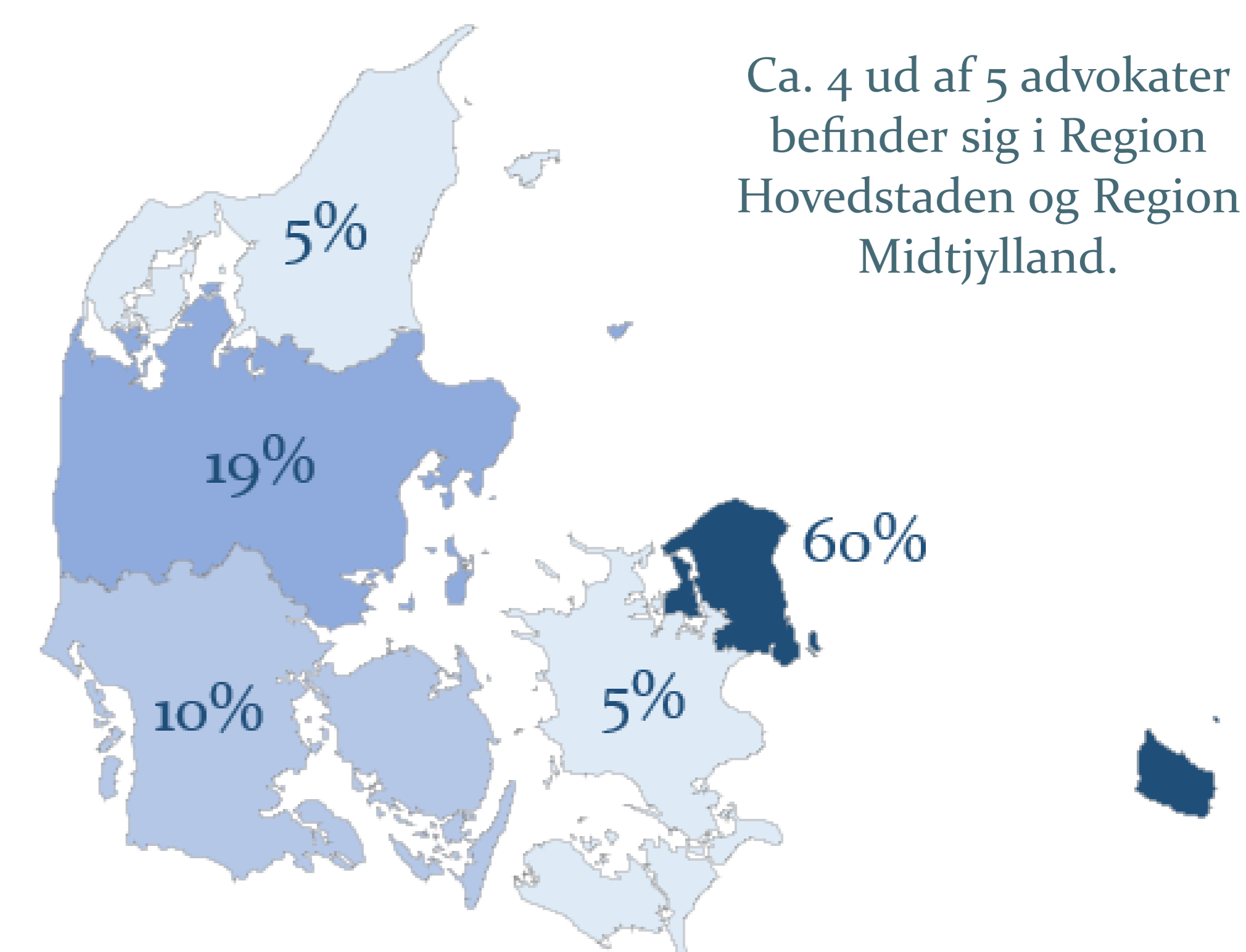


## Pro bono - gratis advokathjælp

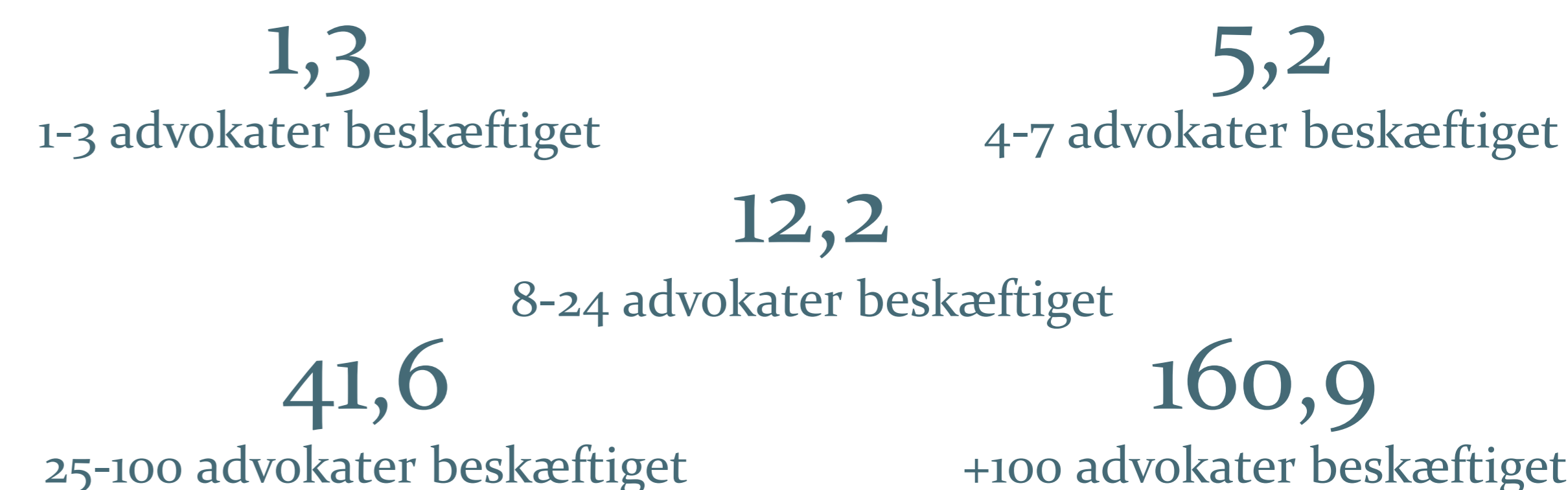
90.000 timer      150.000.000 kr.

- I 2018 arbejdede advokater gratis i 90.000 timer. Samlet set gav advokatbranchen gratis rådgivning for over 150 mio. kr. i 2018.

## Hvor befinder advokater sig?



## Hvor store er advokatvirksomheder i gns.?



Den gennemsnitlige advokatvirksomhed i Danmark har 3,1 advokater beskæftiget. Dette kommer af, at 1.074 af virksomhederne er "enkeltmandsvirksomheder".