

# Ny Digital Post

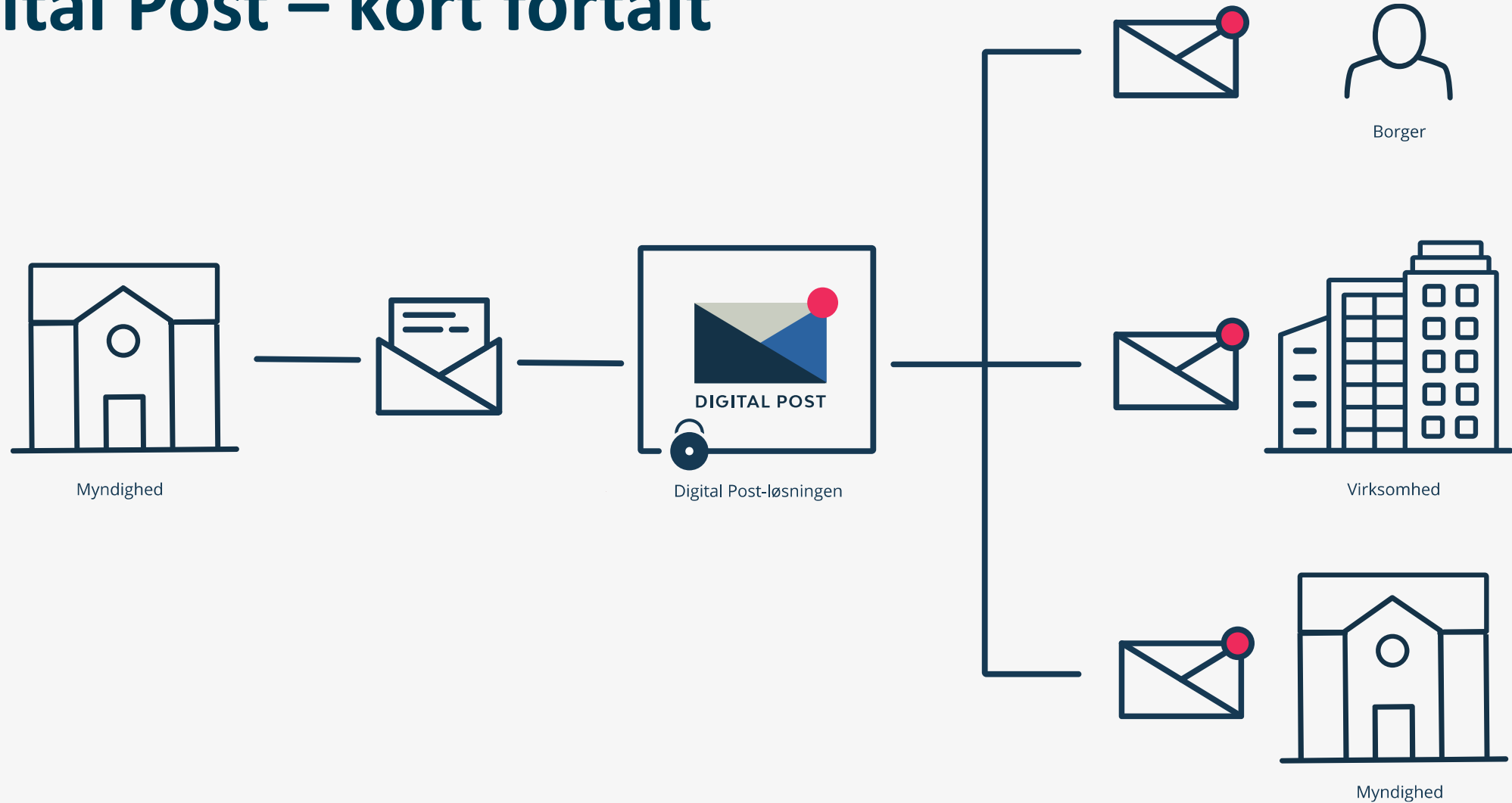
Præsentation for Danske Advokater – 15. oktober 2021

# Agenda

- Kort om Digital Post
- Automatiseret videresendelse
- Nye muligheder
- Spørgsmål

# Kort om Digital Post

# Digital Post – kort fortalt



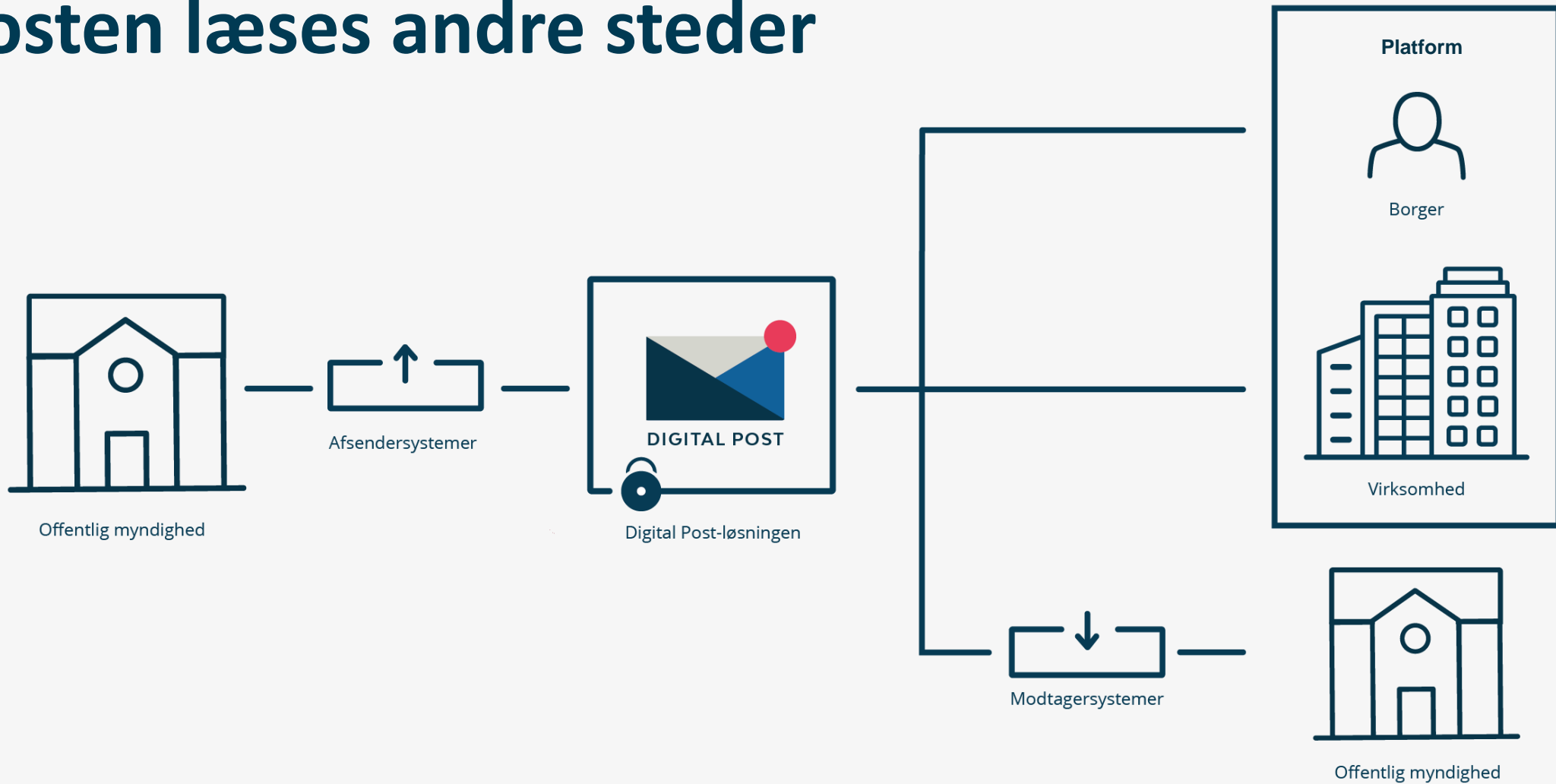
# Bekendtgørelse af lov om Digital Post fra offentlige afsendere:

LBK nr 686 af 15/04/2021

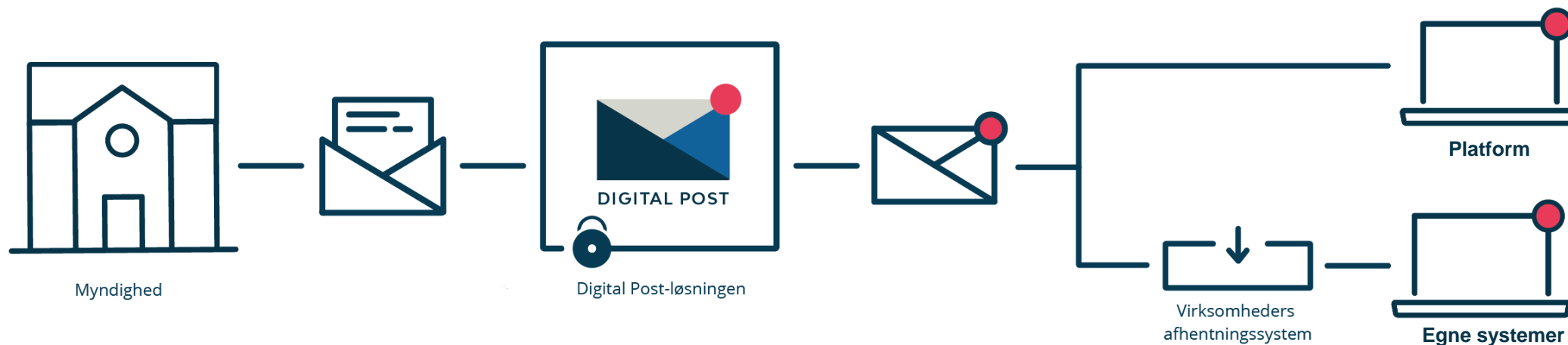
## *Formål*

§ 1. Reglerne i denne lov finder anvendelse på digital kommunikation i postløsningen Digital Post, jf. § 2, mellem offentlige afsendere, jf. § 7, og fysiske personer og juridiske enheder, der er tilsluttet postløsningen efter §§ 3 og 4. Fysiske personers og juridiske enheders tilslutning efter §§ 3 eller 4 medfører, at offentlige afsendere har ret til at afsende kommunikation til de pågældende i Digital Post med de retsvirkninger, der følger af § 10.

# Posten læses andre steder




# Som modtagende virksomhed har man to muligheder



# Flere indgange til Digital Post

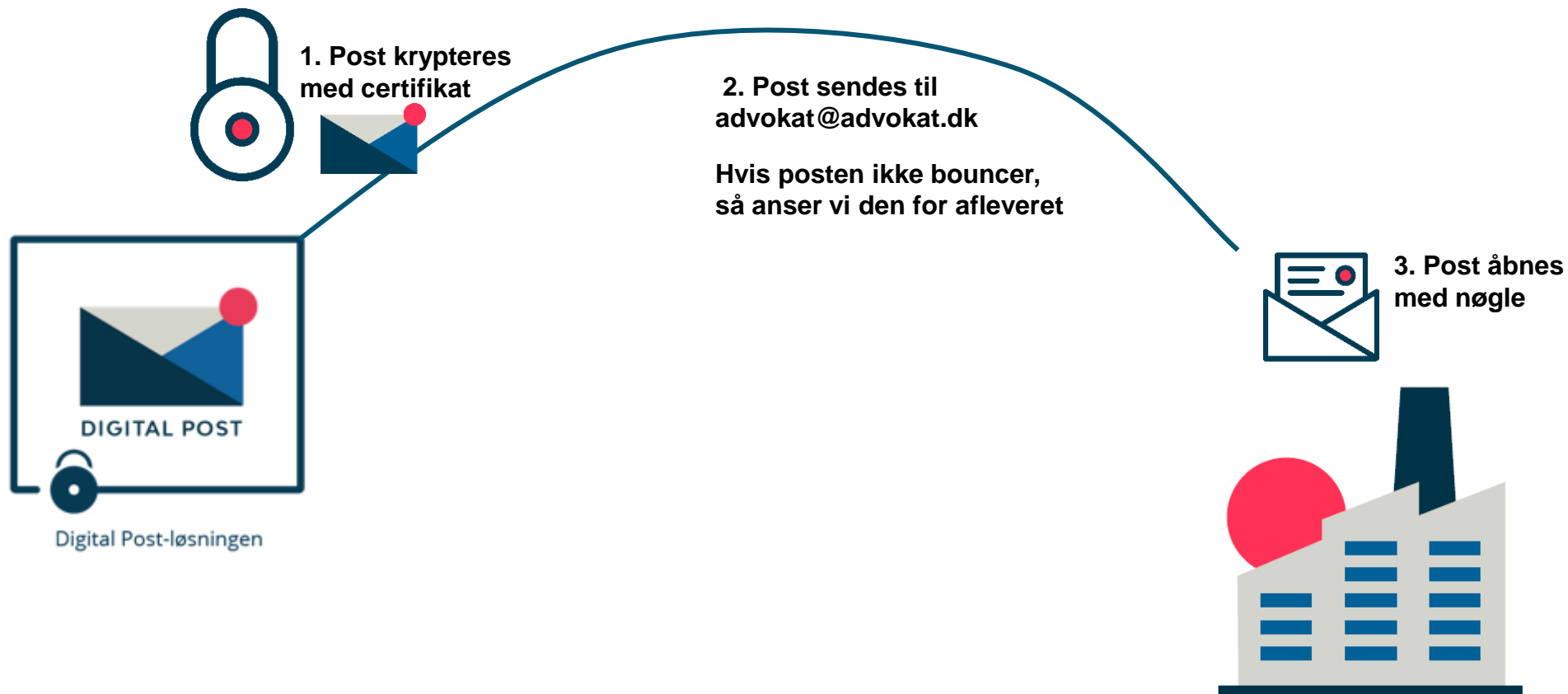
Fra den 30. november får I fire indgange til Digital Post fra offentlige myndigheder. Nedenfor kan I se, hvilken post I kan læse på hver af de fire platforme:





# Automatiseret videresendelse

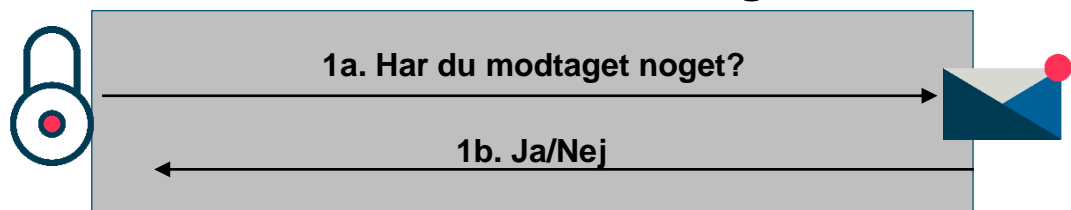
# Hvad er automatiseret videresendelse?



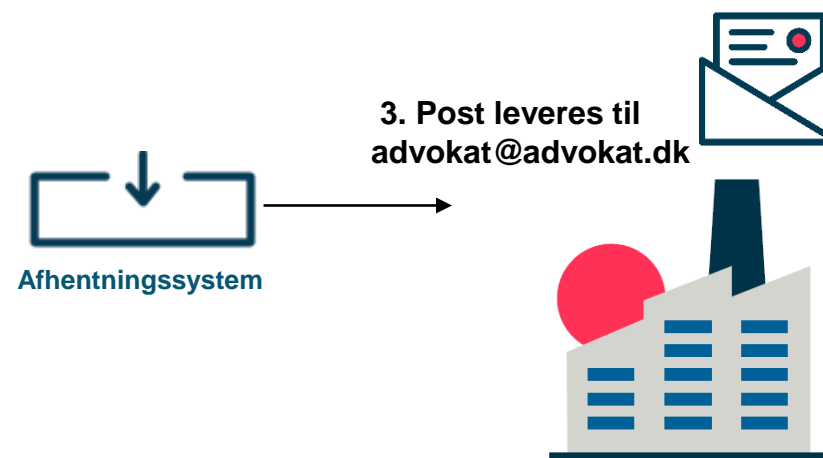
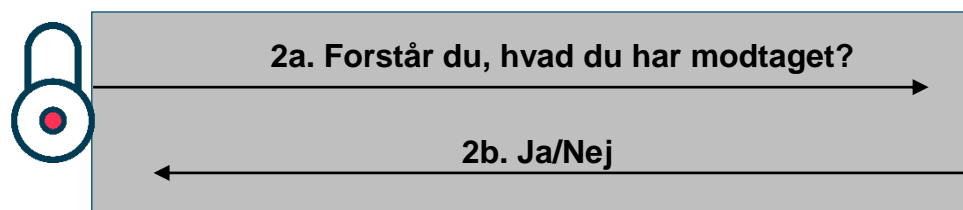
# Hvad er systemafhentning?



## 1. Teknisk kvittering



## 2. Forretningskvittering



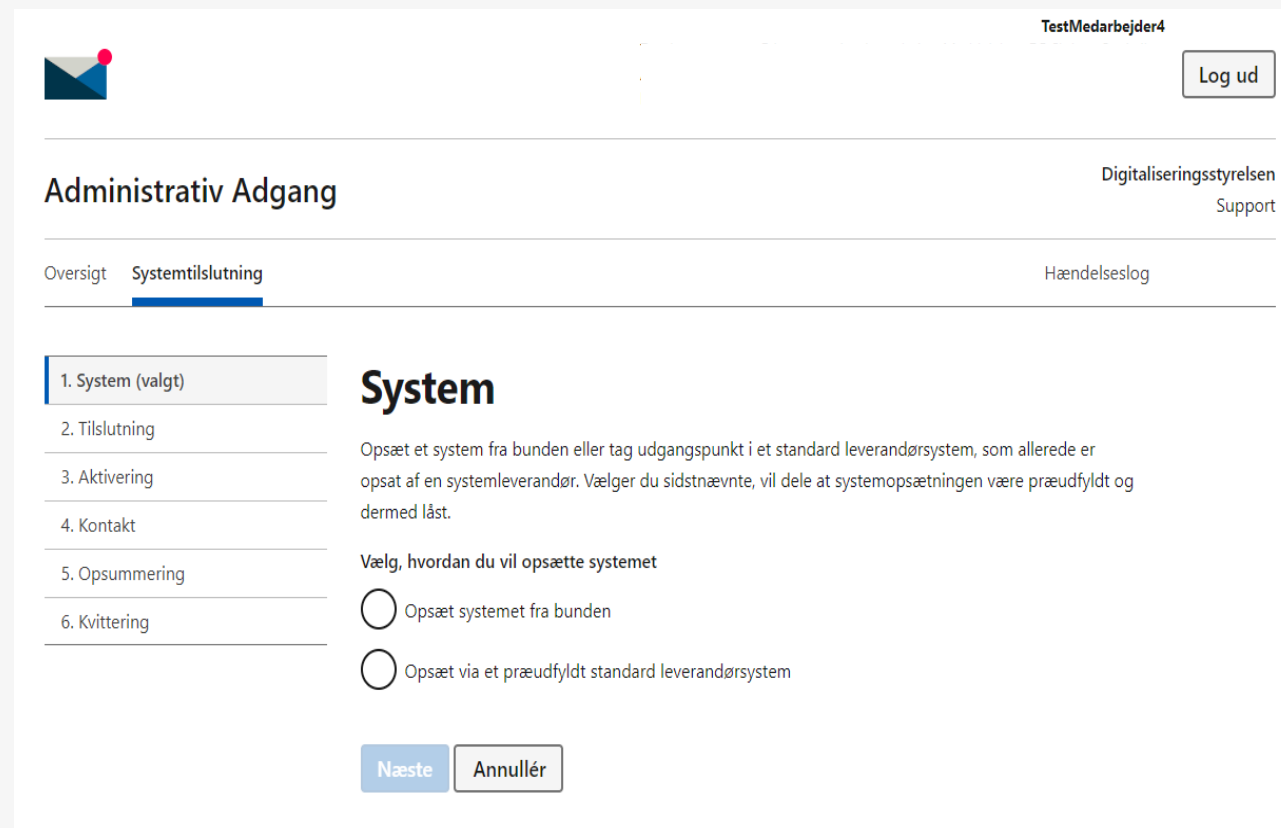
# Hvad er forskellen?

1. Afhentningssystemer giver en større sikkerhed for, at posten er leveret korrekt, og bedre sporbarhed når den ikke er.
2. Afhentningssystemer sikrer en helt klar ansvarsoverdragelse fra Digital Post-løsningen til modtageren.

Af disse årsager har vi ikke automatisk videresendelse i den nye Digital Post-løsning

# Hvordan kommer man i gang?

1. Lav en aftale med en leverandør af afhentningssystemer
2. Opret systemet i Administrativ Adgang (fra 1. november)
3. Modtag post i jeres eget system



The screenshot shows a web interface for 'Administrativ Adgang'. At the top right, the user is logged in as 'TestMedarbejder4' with a 'Log ud' button. The page title is 'Administrativ Adgang' and it includes 'Digitaliseringsstyrelsen Support' and 'Hændelseslog' links. A navigation menu shows 'Oversigt' and 'Systemtilslutning' (the active page). A sidebar lists steps: '1. System (valgt)', '2. Tilslutning', '3. Aktivering', '4. Kontakt', '5. Opsummering', and '6. Kvittering'. The main content area is titled 'System' and contains the text: 'Opsæt et system fra bunden eller tag udgangspunkt i et standard leverandørsystem, som allerede er opsat af en systemleverandør. Vælger du sidstnævnte, vil dele af systemopsætningen være præudfyldt og dermed låst.' Below this, it asks 'Vælg, hvordan du vil opsætte systemet' with two radio button options: 'Opsæt systemet fra bunden' and 'Opsæt via et præudfyldt standard leverandørsystem'. At the bottom, there are 'Næste' and 'Annullér' buttons.

# Nye muligheder

# Nye muligheder i Digital Post for virksomheder med afhentningssystemer

- Det nye Digital Post gøre det nemmere at håndtere og fordele posten i egne systemer, fordi den kan opmærkes med flere metadata, som fx p-nummer.
- Opmærkningen med metadata betyder, at virksomheder med afhentningssystemer får større fleksibilitet i forhold til at sætte afhentningssystemet op til at fordele posten automatisk til rette modtager.
- Eksempler på mulig ny opmærkning:
  - P-nummer
  - Attention person
  - Momsnummer
  - Registreringsnummer



# Det fungerer også den anden vej

- Med systemintegration kan man også skrive fra sit eget system til myndighederne via Digital Post.
- Det kræver et såkaldt afsendersystem, men mange produkter på markedet fungerer som både afsender- og afhentningssystem.

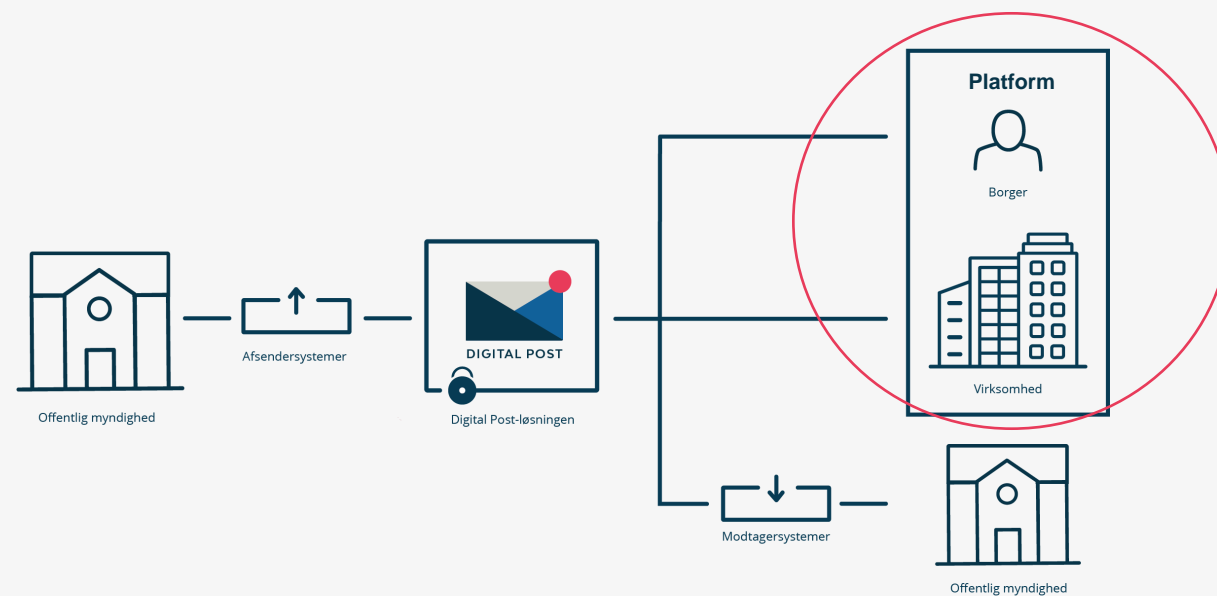




# Vigtigt at vide om adgange til Digital Post

# Med ny Digital Post følger nye adgange

- "Adgange" er de rettigheder, som man kan have til egen eller andres postkasse i Digital Post.
- Vi flytter alle de adgange vi kan, men nogle adgange ændrer sig eller bortfalder



# Hvad ændrer sig?

To vigtige ændringer:

- 1) Adgange skal tildeles konkrete medarbejdere
- 2) Adgange tildeles til hele postkassen – og ikke specifikke mapper

Hvis man har modtaget eller givet adgange, som man skal forholde sig til, så får man besked via Digital Post mellem 1. november og 4. november.

# Spørgsmål



# Tak for i dag