



Mediator
advokater

Retsmæglingssrapport for 2017 og 2018

Udarbejdet i samarbejde med Danske Advokater

Indledning

Denne rapport undersøger omfanget af retsmæglinger udført i 2017 og 2018 af advokatretsmæglerne i Danmark. Rapporten viser antallet af retsmæglinger, hvilke sagsområder retsmæglingerne vedrører samt forligsprocenter indenfor de enkelte sagsområder.

Metode og datagrundlag

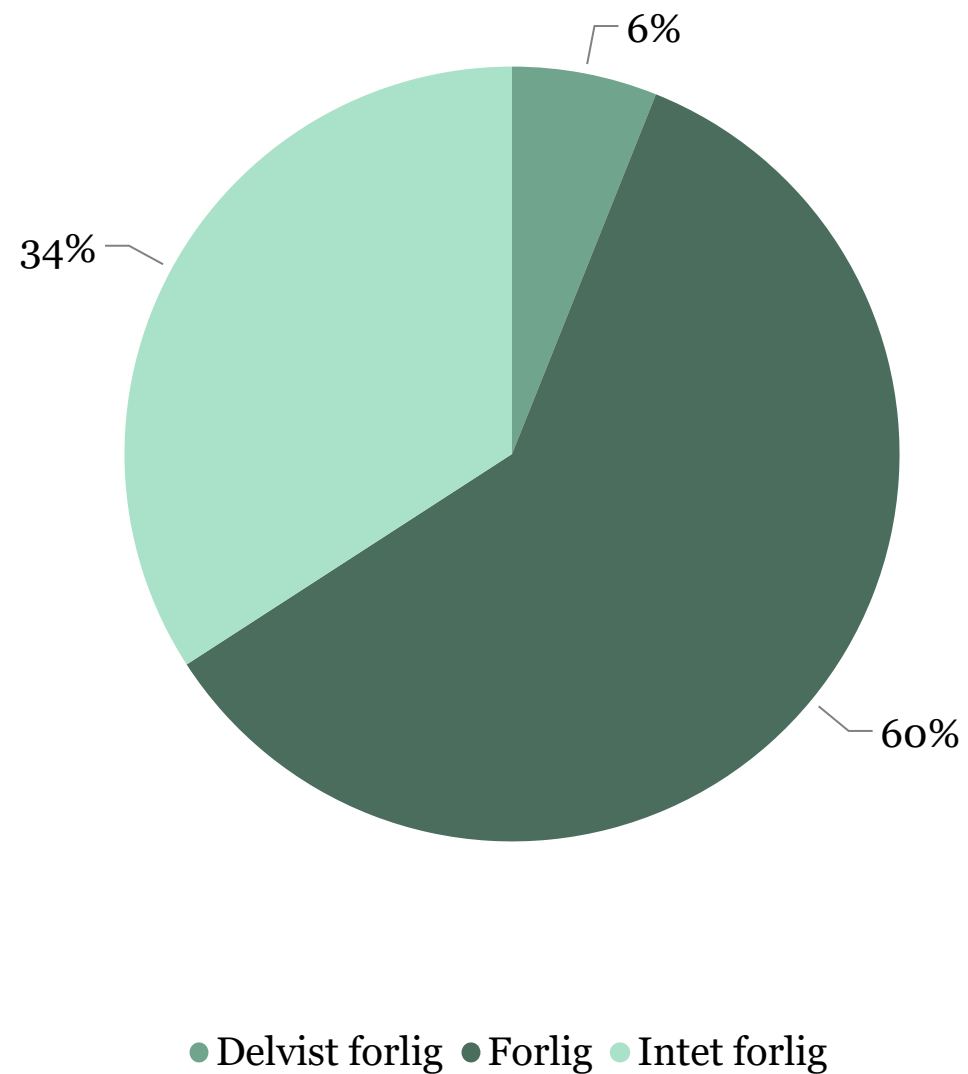
Rapporten bygger på en spørgeskemaundersøgelse, lavet i samarbejde med Danske Advokater, som indeholder 15 spørgsmål. I alt er skemaet sendt ud til 56 retsmæglere, hvoraf 46 har indberettet 5 eller flere retsmæglinger. Dermed er svarprocenten på 85 pct., hvilket giver et validt datagrundlag for undersøgelsen. De sidste 10 retsmæglere er blevet udeladt af rapporten på grund af for få indberetninger. Der er i alt indberettet 908 retsmæglinger i 2017 og 2018, og dermed er der indberettet 20,4 retsmæglinger i gennemsnit i undersøgelsen. Alle præsenterede tal i rapporten har kildehenvisningen Danske Advokater.

Primære observationer

- I alt blev der indberettet 908 retsmæglinger i perioden 2017-2018, hvor 60% af retsmæglingerne resulterede i forlig.
- 503 retsmæglinger blev indberettet for 2017, hvor ca. 59% af disse resulterede i forlig.
- 405 retsmæglinger blev indberettet for 2018, hvor ca. 60% af disse resulterede i forlig.
- Forligsprocenterne i alle sagsområder var over 50% i både 2017 og 2018.
- 2018 viste, at 79% af entreprise sager resulterede i forlig, mens 76% af sager vedrørende "erhverv i øvrigt" resulterede i forlig.

Mediator
advokater

Forligsprocent for retsmæglinger i 2017 og 2018



2017 og 2018

- I hele perioden 2017-2018 blev der indberettet 908 retsmæglinger.
- 543 retsmæglinger endte i forlig i perioden 2017-2018, svarende til en forligsprocent på 60%.
- I samme periode endte 310 retsmæglinger i intet forlig, svarende til 34% af alle retsmæglingerne i perioden 2017-2018.

2018

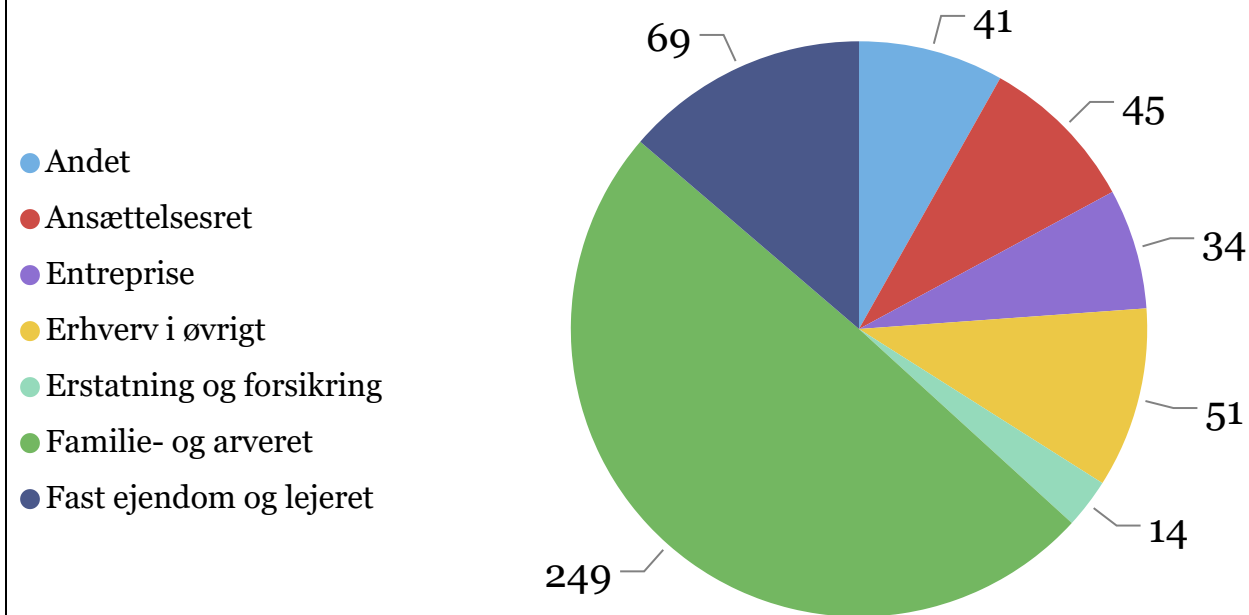
- 244 retsmæglinger endte i forlig i 2018. Dette svarede til en forligsprocent på 60%.
- I samme år endte 137 retsmæglinger i intet forlig. Dette svarede til 34% af alle retsmæglingerne i 2018.

2017

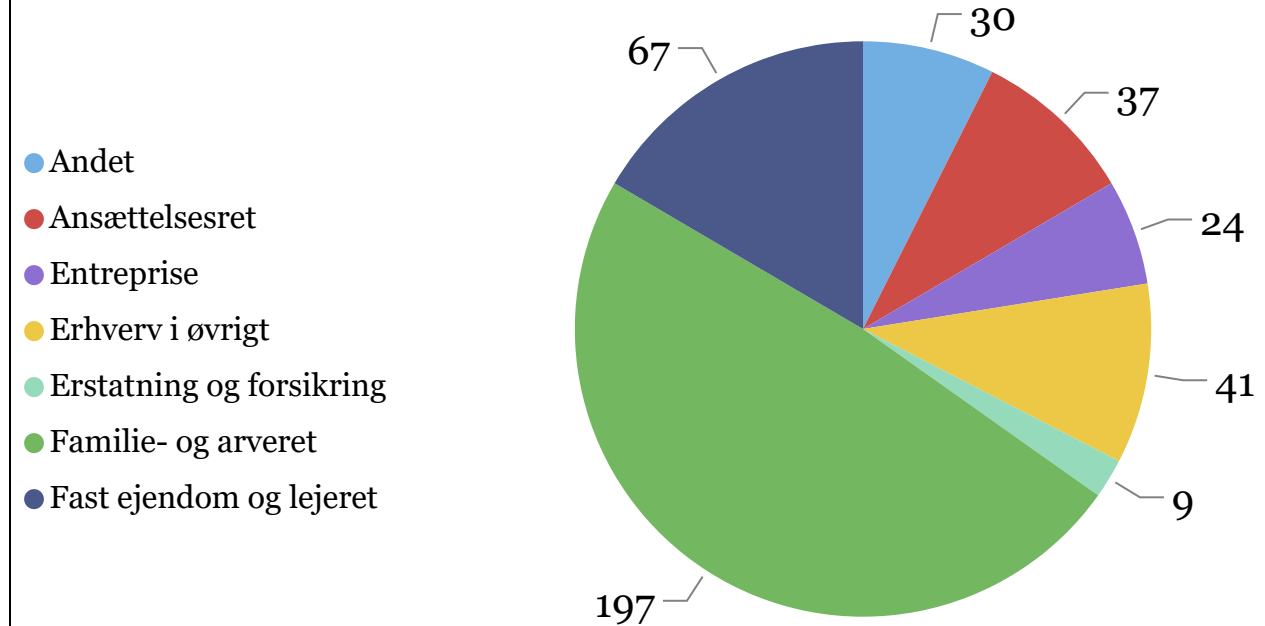
- 299 retsmæglinger endte i forlig i 2017. Dette svarede til en forligsprocent på 59%.
- I samme år endte 173 retsmæglinger i intet forlig. Dette svarede til 34% af alle retsmæglingerne i 2017.

Retsmæglinger fordelt på sagsområder i 2017 og 2018

Retsmæglinger fordelt på sagsområder i 2017



Retsmæglinger fordelt på sagsområder i 2018



I 2017 blev der indberettet 503 retsmæglinger

- Familie -og arveret udgør 50% af alle retsmæglinger i 2017.
- Fast ejendom og lejeret udgør 14% af alle retsmæglinger i 2017.
- Erhverv i øvrigt udgør 10% af alle retsmæglinger i 2017.
- Ansættelsesret udgør 9% af alle retsmæglinger i 2017.
- Andet udgør 8% af alle retsmæglinger i 2017.
- Entreprise udgør 7% af alle retsmæglinger i 2017.
- Erstatning og forsikring udgør 3% af alle retsmæglinger i 2017.

I 2018 blev der indberettet 405 retsmæglinger

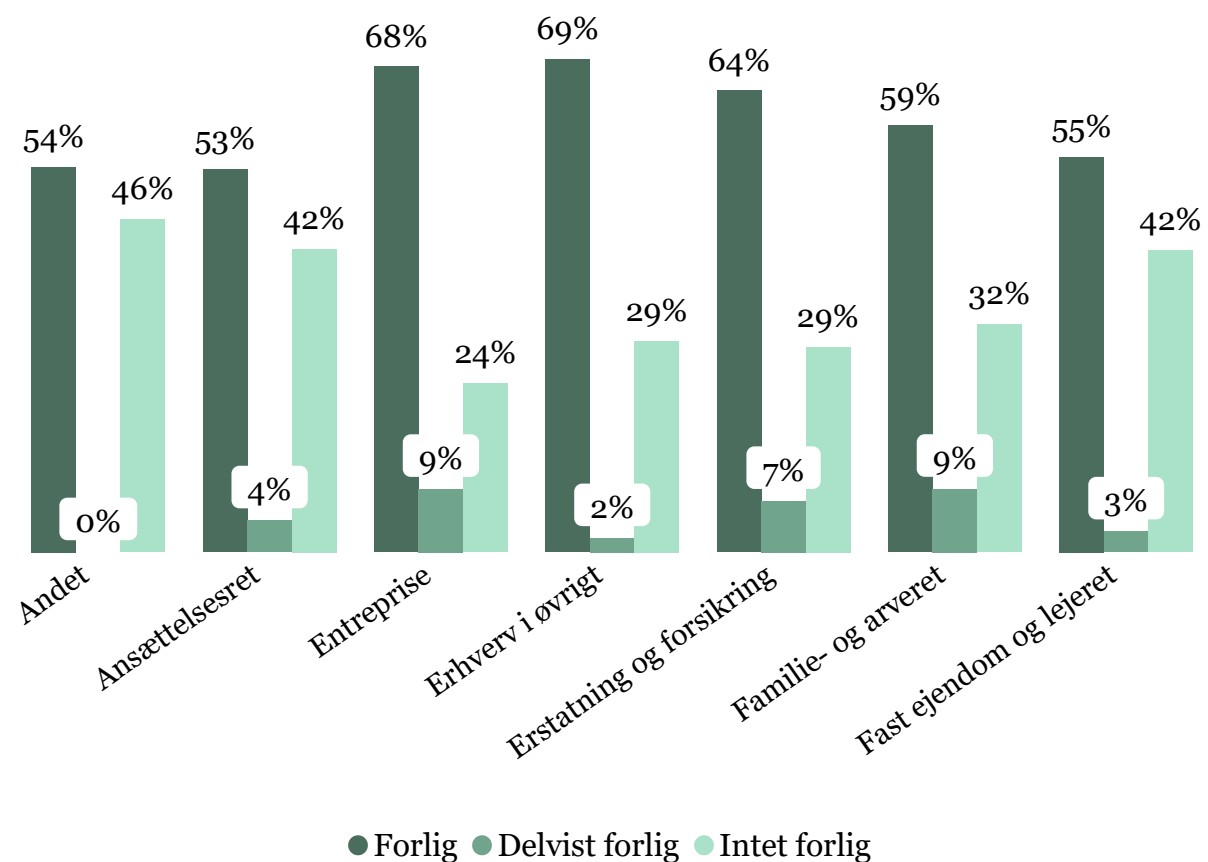
- Familie -og arveret udgør 49% af alle retsmæglinger i 2018.
- Fast ejendom og lejeret udgør 17% af alle retsmæglinger i 2018.
- Erhverv i øvrigt udgør 10% af alle retsmæglinger i 2018.
- Ansættelsesret udgør 9% af alle retsmæglinger i 2018.
- Andet udgør 7% af alle retsmæglinger i 2018.
- Entreprise udgør 6% af alle retsmæglinger i 2018.
- Erstatning og forsikring udgør 2% af alle retsmæglinger i 2018.

Forligsprocenter fordelt på sagsområder i 2017 og 2018

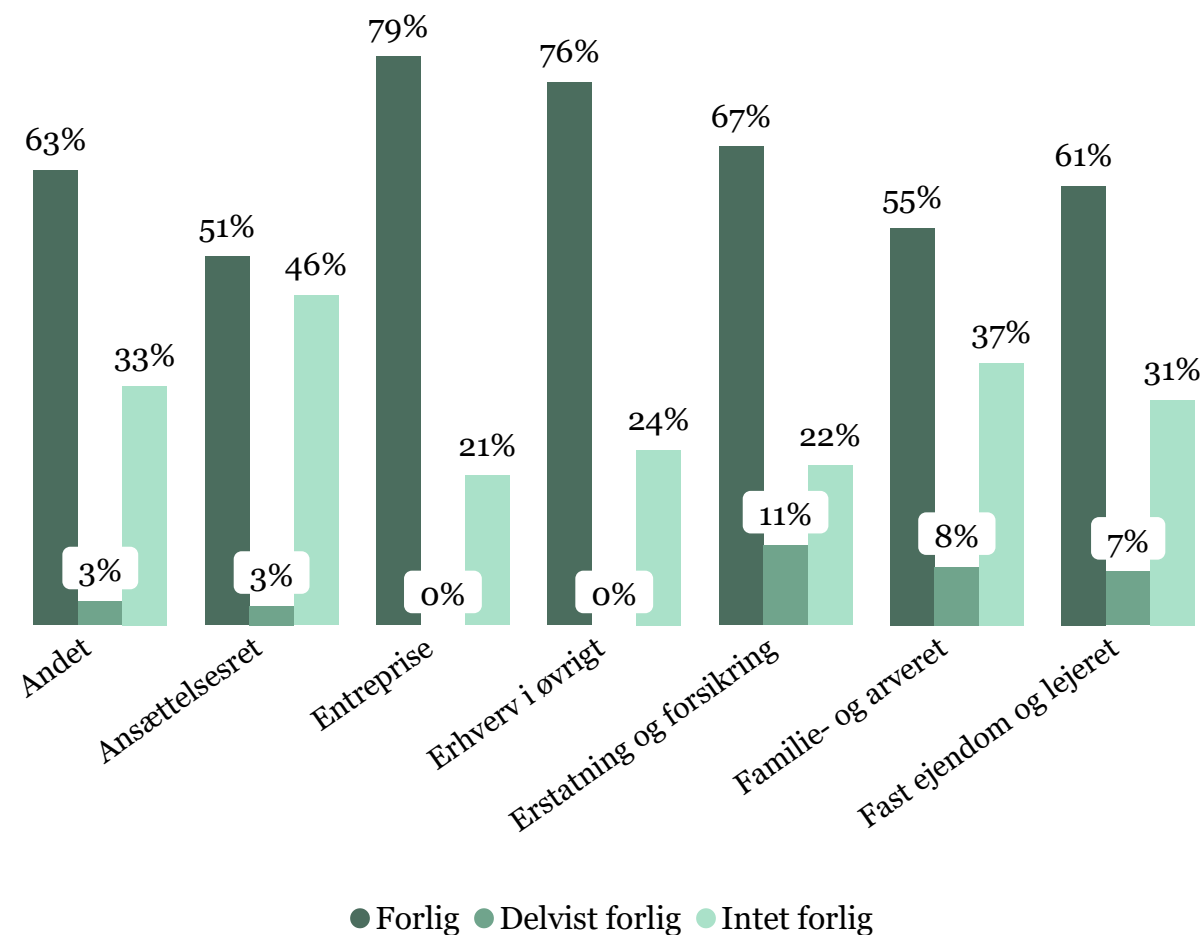
Sagsområde (2017)	Antal	Forlig	Delvist forlig	Intet forlig
Andet	41	54%	0%	46%
Ansættelsesret	45	53%	4%	42%
Entreprise	34	68%	9%	24%
Erhverv i øvrigt	51	69%	2%	29%
Erstatning og forsikring	14	64%	7%	29%
Familie- og arveret	249	59%	9%	32%
Fast ejendom og lejeret	69	55%	3%	42%
Total	503	59%	6%	34%

Sagsområde (2018)	Antal	Forlig	Delvist forlig	Intet forlig
Andet	30	63%	3%	33%
Ansættelsesret	37	51%	3%	46%
Entreprise	24	79%	0%	21%
Erhverv i øvrigt	41	76%	0%	24%
Erstatning og forsikring	9	67%	11%	22%
Familie- og arveret	197	55%	8%	37%
Fast ejendom og lejeret	67	61%	7%	31%
Total	405	60%	6%	34%

Forligsprocenter fordelt på sagsområder i 2017



Forligsprocenter fordelt på sagsområder i 2018



2017

- Erhverv i øvrigt var det sagsområde, som havde den højeste forligsprocent (69%), mens sagsområdet Ansættelsesret havde den laveste forligsprocent (53%).

2018

- Entreprise var det sagsområde, som havde den højeste forligsprocent (79%), mens sagsområdet Ansættelsesret havde den laveste forligsprocent (51%).